

الإحصاء المدرسي

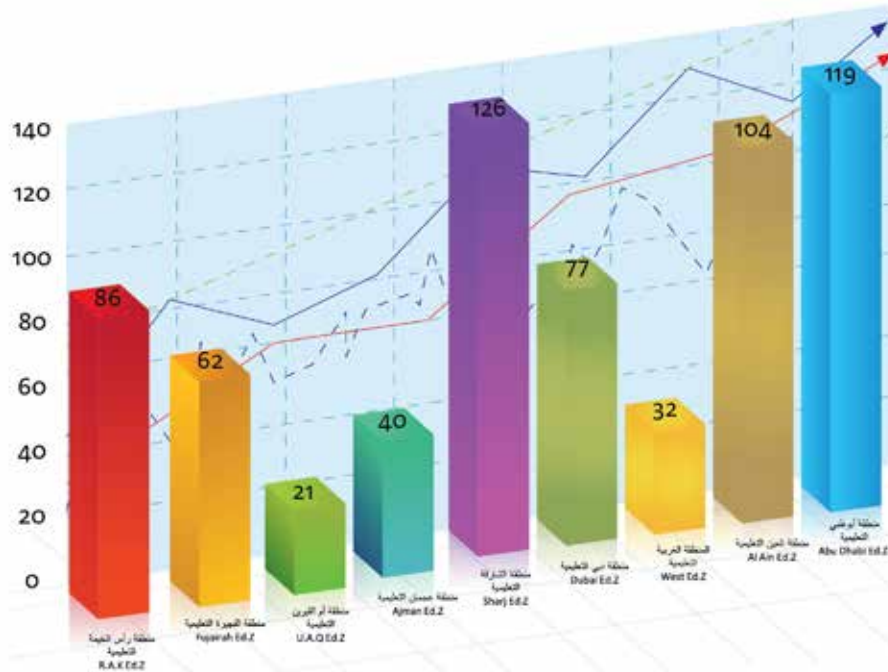
2016 - 2015

توزيع المدارس (تعليم حكومي) على المناطق التعليمية للعام الدراسي 2015 / 2016
Distribution of Schools (G.E) by Educational Zones for the Academic year 2015 / 2016

zone	Schools مدارس						المنطقة	
	Total مجموع	Religious ديني	Secondary الثانوي	Cycle 2 الحلقة الثانية	Cycle 1 الحلقة الاولى	kindergarten رياض الاطفال	ذ	م
Abu Dhabi Edu. Zone	40	0	13	14	13	0	ذ	منطقة ابوظبي التعليمية
	39	0	13	12	14	0	ث	
	40	0	1	1	9	29	م	
	119	0	27	27	36	29	مج	
Al Ain Edu. Zone	37	0	22	6	6	0	ذ	منطقة العين التعليمية
	28	0	11	11	6	0	ث	
	42	0	8	0	14	20	م	
	104	0	41	17	26	20	مج	
Al Garbia Edu. Zone	12	0	7	3	2	0	ذ	المنطقة الغربية التعليمية
	8	0	5	0	3	0	ث	
	12	0	3	0	3	6	م	
	32	0	15	3	8	6	مج	
Total	255	0	83	47	70	55	المجموع	
Dubai Edu. Zone	30	1	10	7	12	0	ذ	منطقة دبي التعليمية
	33		12	12	9	0	ث	
	14		0	0	2	12	م	
	77	1	22	19	23	12	مج	
Sharjah Edu. Zone	51		17	13	21	0	ذ	منطقة الشارقة التعليمية
	44		16	13	15	0	ث	
	31		4	0	4	23	م	
	126	0	37	26	40	23	مج	
Ajman Edu. Zone	16	1	5	3	7	0	ذ	منطقة عجمان التعليمية
	17		7	5	5	0	ث	
	7		0	0	0	7	م	
	40	1	12	8	12	7	مج	
Umm Al Quwain Edu. Zone	8		3	1	4	0	ذ	منطقة ام القيوين التعليمية
	8		3	3	2	0	ث	
	5		1	0	0	4	م	
	21	0	7	4	6	4	مج	
Al Fujairah Edu. Zone	21		7	6	8	0	ذ	منطقة الفجيرة التعليمية
	26		11	5	10	0	ث	
	15		0	1	3	11	م	
	62	0	18	12	21	11	مج	
Ras-Al-Khaimah Edu. Zone	39		14	14	11	0	ذ	منطقة رأس الخيمة التعليمية
	29		11	12	6	0	ث	
	18		3	0	1	14	م	
	86	0	28	26	18	14	مج	
Total	412	2	124	95	120	71	المجموع	
Grand Total	667	2	207	142	190	126	اجمالي الدولة	

المدارس متعددة المراحل يتم حسابها على المرحلة العليا

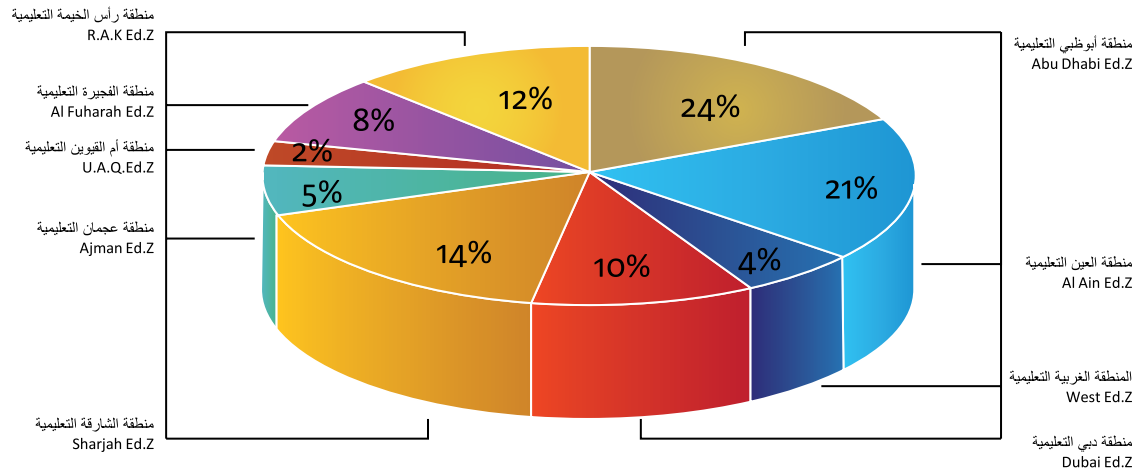
توزيع المدارس (تعليم حكومي) على المناطق التعليمية للعام الدراسي 2015 / 2016
 Distribution of Schools (G.E) by Educational Zones for the Academic year 2015 / 2016



توزيع الفصول (تعليم حكومي) على المناطق التعليمية للعام الدراسي 2015 / 2016
Distribution of Classes (G.E) by Educational Zones for the Academic year 2015 / 2016

zone	Classes فصول						المنطقة
	Total المجموع	Religious ديني	Secondary الثانوي	الحلقة الثانية Cycle 2	الحلقة الاولى Cycle 1	رياض الاطفال kindergarten	
Abu Dhabi Edu. Zone	2744	0	520	753	1078	393	منطقة أبوظبي التعليمية
Al Ain Edu. Zone	2437	12	484	673	930	338	منطقة العين التعليمية
Al Garbia Edu. Zone	519	0	133	141	189	56	المنطقة الغربية التعليمية
Total	5.700	12	1,137	1,567	2,197	787	المجموع
Dubai Edu. Zone	1142	15	241	330	439	117	منطقة دبي التعليمية
Sharjah Edu. Zone	1675	0	362	475	625	213	منطقة الشارقة التعليمية
Ajman Edu. Zone	620	18	124	166	235	77	منطقة عجمان التعليمية
Umm Al Quwain Edu. Zone	244	0	50	68	94	32	منطقة أم القيوين التعليمية
Al Fujairah Edu. Zone	928	0	188	233	358	149	منطقة الفجيرة التعليمية
Ras-Al-Khaimah Edu. Zone	1360	0	298	382	512	168	منطقة رأس الخيمة التعليمية
Total	5969	33	1263	1654	2263	756	المجموع
Grand Total	11669	45	2,400	3,221	4,460	1,543	اجمالي الدولة

توزيع الفصول (تعليم حكومي) على المناطق التعليمية للعام الدراسي 2015 / 2016
 Distribution of Classes (G.E) by Educational Zones for the Academic year 2015 / 2016

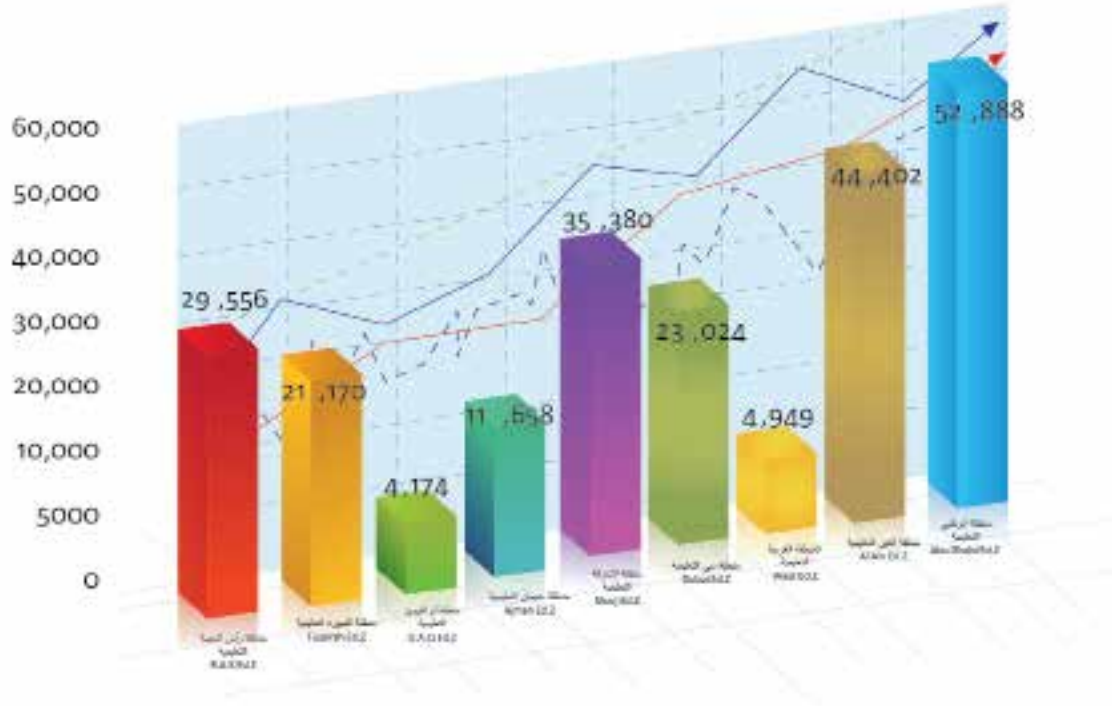


توزيع الطلبة المواطنين (تعليم حكومي) على المناطق التعليمية للعام الدراسي 2015 / 2016
Distribution of Local Students (G.E) by Educational Zones for the Academic year 2015 / 2016

الطلبة Students

Zone	الاجمالي	ثانوي Secondary				حلقة ثانية Cycle 2					حلقة اولى Cycle 1					رياض الاطفال kindergarten			المنطقة			
		مجموع				مجموع					مجموع					مجموع						
		12	11	10	9	8	7	6	5	4	3	2	1	مجموع	kg2	kg1						
Abu Dhabi Edu. Zone	M	25,274	4,342	1,428	1,381	1,533	7,479	1,759	1,927	1,843	1,950	9,547	2,009	1,890	1,903	1,947	1,798	3,906	1,819	2,087	ذ	منطقة أبوظبي التعليمية
	F	27,614	4,845	1,542	1,633	1,670	8,211	2,011	2,097	1,969	2,134	10,511	2,120	2,025	2,167	2,076	2,123	4,047	1,897	2,150	ث	
	T	52,888	9,187	2,970	3,014	3,203	15,690	3,770	4,024	3,812	4,084	20,058	4,129	3,915	4,070	4,023	3,921	7,953	3,716	4,237	مع	
Al Ain Edu. Zone	M	20,710	3,716	1,222	1,188	1,306	5,979	1,433	1,500	1,486	1,560	7,877	1,602	1,525	1,564	1,611	1,575	3,138	1,414	1,724	ذ	منطقة العين التعليمية
	F	23,692	4,325	1,434	1,448	1,443	7,176	1,596	1,785	1,817	1,978	8,875	1,802	1,758	1,764	1,791	1,760	3,316	1,503	1,813	ث	
	T	44,402	8,041	2,656	2,636	2,749	13,155	3,029	3,285	3,303	3,538	16,752	3,404	3,283	3,328	3,402	3,335	6,454	2,917	3,537	مع	
Al Garbia Edu. Zone	M	2,259	467	164	151	152	655	170	167	172	146	766	171	151	148	152	144	371	171	200	ذ	المنطقة الغربية التعليمية
	F	2,690	538	203	173	162	807	207	217	170	213	953	194	179	201	186	193	392	167	225	ث	
	T	4,949	1,005	367	324	314	1,462	377	384	342	359	1,719	365	330	349	338	337	763	338	425	مع	
Total	M	48,243	8,525	2,814	2,720	2,991	14,113	3,362	3,594	3,501	3,656	18,190	3,782	3,566	3,615	3,710	3,517	7,415	3,404	4,011	ذ	المجموع
	F	53,996	9,708	3,179	3,254	3,275	16,194	3,814	4,099	3,956	4,325	20,339	4,116	3,962	4,132	4,053	4,076	7,755	3,567	4,188	ث	
	T	102,239	18,233	5,993	5,974	6,266	30,307	7,176	7,693	7,457	7,981	38,529	7,898	7,528	7,747	7,763	7,593	15,170	6,971	8,199	مع	
Dubai Edu. Zone	M	10,313	1,884	591	605	688	3,177	683	731	853	910	4,068	888	776	792	817	795	1,184	564	620	ذ	منطقة دبي التعليمية
	F	12,711	2,751	965	904	882	4,011	949	1,009	990	1,063	4,597	926	924	958	901	888	1,352	700	652	ث	
	T	23,024	4,635	1,556	1,509	1,570	7,188	1,632	1,740	1,843	1,973	8,665	1,814	1,700	1,750	1,718	1,683	2,536	1,264	1,272	مع	
Sharjah Edu. Zone	M	16,536	2,996	938	969	1,089	5,097	1,086	1,243	1,270	1,498	6,393	1,341	1,208	1,322	1,241	1,281	2,050	898	1,152	ذ	منطقة الشارقة التعليمية
	F	18,844	3,856	1,381	1,232	1,243	5,708	1,336	1,397	1,450	1,525	6,871	1,431	1,473	1,349	1,335	1,283	2,409	1,186	1,223	ث	
	T	35,380	6,852	2,319	2,201	2,332	10,805	2,422	2,640	2,720	3,023	13,264	2,772	2,681	2,671	2,576	2,564	4,459	2,084	2,375	مع	
Ajman Edu. Zone	M	5,482	844	236	253	355	1,670	360	367	416	527	2,120	462	427	425	401	405	848	394	454	ذ	منطقة عجمان التعليمية
	F	6,176	1,116	359	370	387	1,893	438	457	472	526	2,357	454	476	494	503	430	810	381	429	ث	
	T	11,658	1,960	595	623	742	3,563	798	824	888	1,053	4,477	916	903	919	904	835	1,658	775	883	مع	
Umm Al Quwain Edu. Zone	M	1,888	286	75	98	113	540	123	138	142	137	745	151	154	141	142	157	317	124	193	ذ	منطقة أم القيوين التعليمية
	F	2,286	356	123	104	129	690	138	169	168	215	895	177	172	184	189	173	345	168	177	ث	
	T	4,174	642	198	202	242	1,230	261	307	310	352	1,640	328	326	325	331	330	662	292	370	مع	
Al Fujairah Edu. Zone	M	9,535	1,693	561	532	600	2,622	597	607	687	731	3,631	726	699	745	747	714	1,589	742	847	ذ	منطقة الفجيرة التعليمية
	F	11,635	2,262	785	707	770	3,251	760	801	821	869	4,436	887	855	900	900	894	1,686	794	892	ث	
	T	21,170	3,955	1,346	1,239	1,370	5,873	1,357	1,408	1,508	1,600	8,067	1,613	1,554	1,645	1,647	1,608	3,275	1,536	1,739	مع	
Ras-Al-Khaimah Edu. Zone	M	14,767	2,563	909	779	875	4,588	978	1,075	1,187	1,348	5,781	1,178	1,108	1,212	1,151	1,132	1,835	810	1,025	ذ	منطقة رأس الخيمة التعليمية
	F	14,789	2,975	1,029	948	998	4,403	1,007	1,110	1,128	1,158	5,544	1,148	1,109	1,111	1,069	1,107	1,867	866	1,001	ث	
	T	29,556	5,538	1,938	1,727	1,873	8,991	1,985	2,185	2,315	2,506	11,325	2,326	2,217	2,323	2,220	2,239	3,702	1,676	2,026	مع	
Total	M	58,521	10,266	3,310	3,236	3,720	17,694	3,827	4,161	4,555	5,151	22,738	4,746	4,372	4,637	4,499	4,484	7,823	3,532	4,291	ذ	المجموع
	F	66,441	13,316	4,642	4,265	4,409	19,956	4,628	4,943	5,029	5,356	24,700	5,023	5,009	4,996	4,897	4,775	8,469	4,095	4,374	ث	
	T	124,962	23,582	7,952	7,501	8,129	37,650	8,455	9,104	9,584	10,507	47,438	9,769	9,381	9,633	9,396	9,259	16,292	7,627	8,665	مع	
Grand Total	M	106,764	18,791	6,124	5,956	6,711	31,807	7,189	7,755	8,056	8,807	40,928	8,528	7,938	8,252	8,209	8,001	15,238	6,936	8,302	ذ	الاجمالي الدولية
	F	120,437	23,024	7,821	7,519	7,684	36,150	8,442	9,042	8,985	9,681	45,039	9,139	8,971	9,128	8,950	8,851	16,224	7,662	8,562	ث	
	T	227,201	41,815	13,945	13,475	14,395	67,957	15,631	16,797	17,041	18,488	85,967	17,667	16,909	17,380	17,159	16,852	31,462	14,598	16,864	مع	

توزيع الطلبة المواطنين (تعليم حكومي) على المناطق التعليمية للعام الدراسي 2015 / 2016
 Distribution of Local Students (G.E) by Educational Zones for the Academic year 2015 / 2016

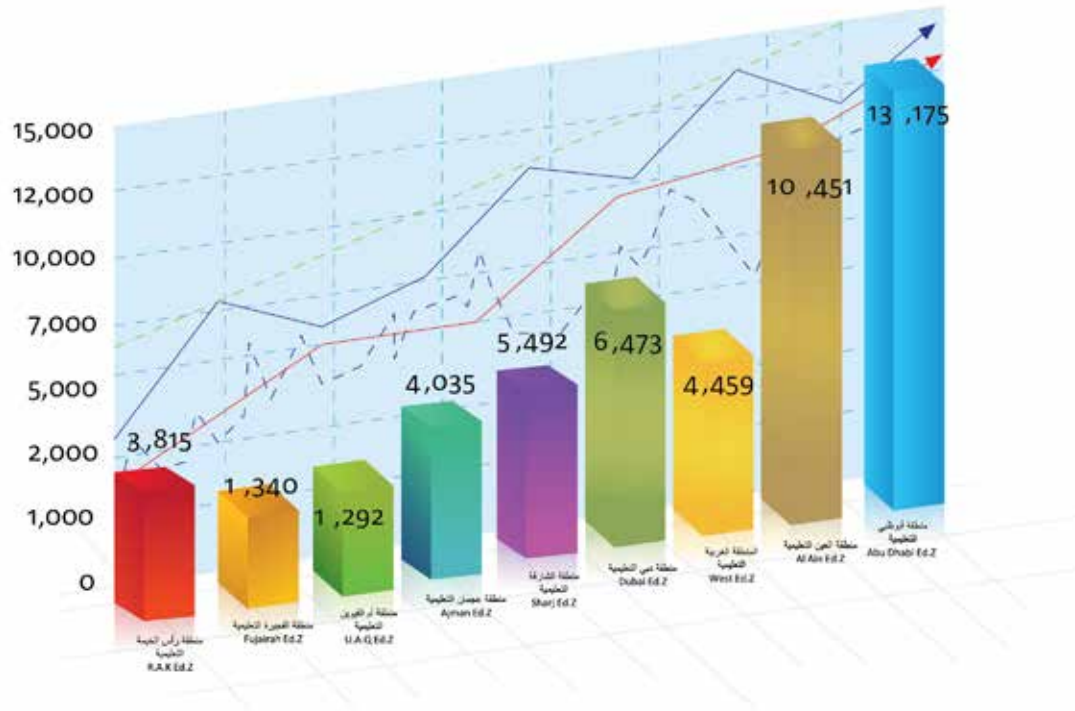


توزيع الطلبة الغير المواطنين (تعليم حكومي) على المناطق التعليمية للعام الدراسي 2015/2016
Distribution of Non Local Students (G.E) by Educational Zones for the Academic year 2015/ 2016

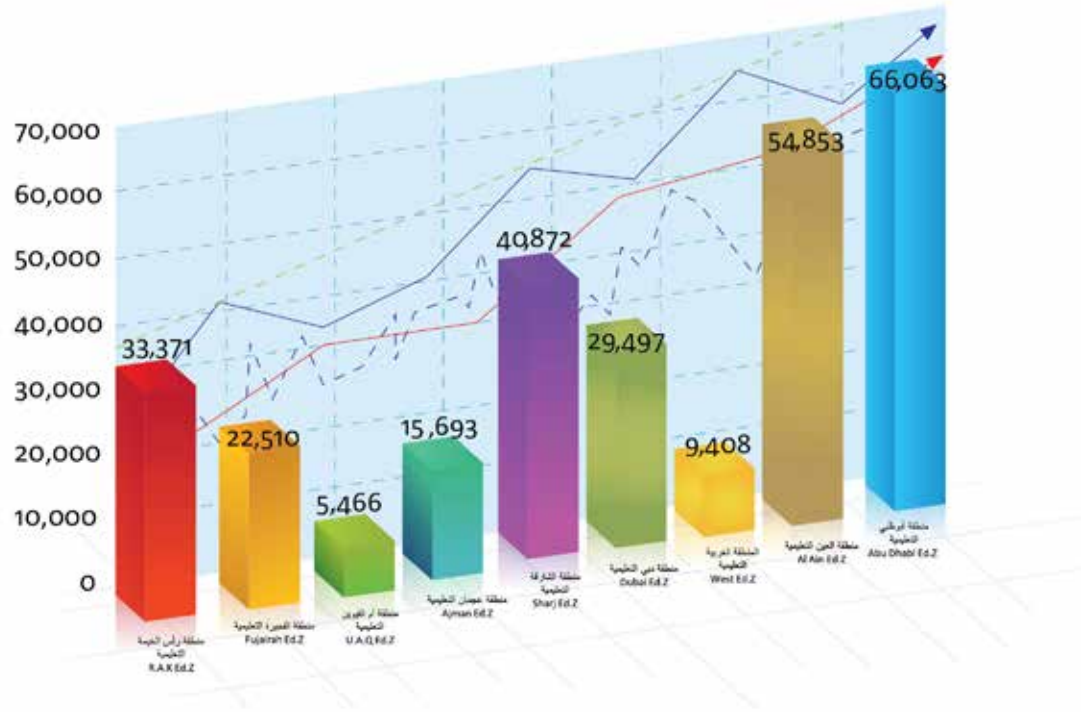
الطلبة Students

zone		الاجمالي	المنطقة													رياض الاطفال kindergarten			المنطقة			
			ثانوي Secondary			حلقة ثانية Cycle 2				حلقة اولى Cycle 1					مجموع	kg2	kg1					
			مجموع	12	11	10	مجموع	9	8	7	6	مجموع	5	4	3	2	1	مجموع		kg2	kg1	
Abu Dhabi Edu. Zone	M	6,709	1,917	666	637	614	2,096	642	447	517	490	2,294	514	464	478	494	344	402	196	V	ذ	منطقة أبوظبي التعليمية
	F	6,466	1,794	587	580	627	2,176	604	501	502	569	2,102	427	414	484	451	326	394	186	208	ث	
	T	13,175	3,711	1,253	1,217	1,241	4,272	1,246	948	1,019	1,059	4,396	941	878	962	945	670	796	382	414	م	
Al Ain Edu. Zone	M	5,100	1,212	391	391	430	1,766	453	418	440	455	1,780	405	378	373	348	276	342	153	189	ذ	منطقة العين التعليمية
	F	5,351	1,277	407	450	420	1,860	486	487	449	438	1,835	415	406	366	341	307	379	186	193	ث	
	T	10,451	2,489	798	841	850	3,626	939	905	889	893	3,615	820	784	739	689	583	721	339	382	م	
Al Garbia Edu. Zone	M	2,238	610	203	184	223	750	232	199	158	161	726	164	151	154	134	123	152	79	73	ذ	المنطقة الغربية التعليمية
	F	2,221	611	201	193	217	691	174	187	156	174	782	168	174	177	132	131	137	82	55	ث	
	T	4,459	1,221	404	377	440	1,441	406	386	314	335	1,508	332	325	331	266	254	289	161	128	م	
Total	M	14,047	3,739	1,260	1,212	1,267	4,612	1,327	1,064	1,115	1,106	4,800	1,083	993	1,005	976	743	896	428	468	ذ	المجموع
	F	14,038	3,682	1,195	1,223	1,264	4,727	1,264	1,175	1,107	1,181	4,719	1,010	994	1,027	924	764	910	454	456	ث	
	T	28,085	7,421	2,455	2,435	2,531	9,339	2,591	2,239	2,222	2,287	9,519	2,093	1,987	2,032	1,900	1,507	1,806	882	924	م	
Dubai Edu. Zone	M	3,097	730	276	217	237	975	209	220	265	281	1,282	252	218	269	278	265	110	40	70	ذ	منطقة دبي التعليمية
	F	3,376	786	227	249	310	1,084	265	275	251	293	1,379	263	294	285	276	261	127	61	66	ث	
	T	6,473	1,516	503	466	547	2,059	474	495	516	574	2,661	515	512	554	554	526	237	101	136	م	
Sharjah Edu. Zone	M	2,571	658	215	214	229	967	244	237	234	252	846	198	180	178	143	147	100	54	46	ذ	منطقة الشارقة التعليمية
	F	2,921	765	238	260	267	992	251	236	268	237	1,032	227	218	207	212	168	132	57	75	ث	
	T	5,492	1,423	453	474	496	1,959	495	473	502	489	1,878	425	398	385	355	315	232	111	121	م	
Ajman Edu. Zone	M	1,848	477	157	172	148	674	167	168	162	177	618	134	146	107	128	103	79	34	45	ذ	منطقة عجمان التعليمية
	F	2,187	649	200	194	255	708	167	172	188	181	754	164	157	158	143	132	76	37	39	ث	
	T	4,035	1,126	357	366	403	1,382	334	340	350	358	1,372	298	303	265	271	235	155	71	84	م	
Umm Al Quwain Edu. Zone	M	618	149	41	56	52	224	62	49	53	60	232	49	49	55	42	37	13	8	5	ذ	منطقة أم القيوين التعليمية
	F	674	165	53	49	63	227	53	60	54	60	257	48	66	51	47	45	25	16	9	ث	
	T	1,292	314	94	105	115	451	115	109	107	120	489	97	115	106	89	82	38	24	14	م	
Al Fujairah Edu. Zone	M	616	281	104	84	93	171	46	59	36	30	146	34	34	26	30	22	18	7	11	ذ	منطقة الفجيرة التعليمية
	F	724	266	102	85	79	223	59	56	57	51	221	54	42	37	46	42	14	7	7	ث	
	T	1,340	547	206	169	172	394	105	115	93	81	367	88	76	63	76	64	32	14	18	م	
Ras-Al-Khaimah Edu. Zone	M	2,093	714	244	225	245	751	203	201	192	155	582	133	123	126	96	104	46	26	20	ذ	منطقة رأس الخيمة التعليمية
	F	1,722	573	191	171	211	591	165	148	163	115	514	97	100	118	102	97	44	27	17	ث	
	T	3,815	1,287	435	396	456	1,342	368	349	355	270	1,096	230	223	244	198	201	90	53	37	م	
Total	M	10,843	3,009	1,037	968	1,004	3,762	931	934	942	955	3,706	800	750	761	717	678	366	169	197	ذ	المجموع
	F	11,604	3,204	1,011	1,008	1,185	3,825	960	947	981	937	4,157	853	877	856	826	745	418	205	213	ث	
	T	22,447	6,213	2,048	1,976	2,189	7,587	1,891	1,881	1,923	1,892	7,863	1,653	1,627	1,617	1,543	1,423	784	374	410	م	
Grand Total	M	24,890	6,748	2,297	2,180	2,271	8,374	2,258	1,998	2,057	2,061	8,506	1,883	1,743	1,766	1,693	1,421	1,262	597	665	ذ	اجمالي الدولة
	F	25,642	6,886	2,206	2,231	2,449	8,552	2,224	2,122	2,088	2,118	8,876	1,863	1,871	1,883	1,750	1,509	1,328	659	669	ث	
	T	50,532	13,634	4,503	4,411	4,720	16,926	4,482	4,120	4,145	4,179	17,382	3,746	3,614	3,649	3,443	2,930	2,590	1,256	1,334	م	

توزيع الطلبة الغير المواطنين (تعليم حكومي) على المناطق التعليمية للعام الدراسي 2015/2016
 Distribution of Non Local Students (G.E) by Educationl Zones for the Academic year 2015/ 2016



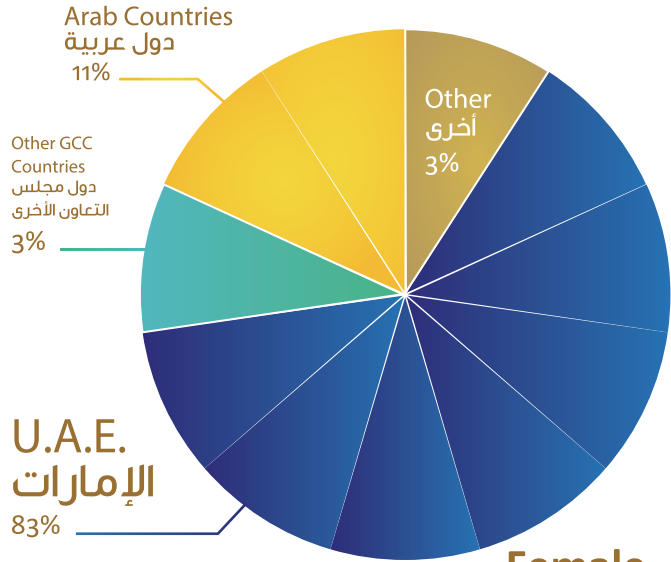
توزيع الطلبة (تعليم حكومي) على المناطق التعليمية للعام الدراسي 2015/2016
 Distribution of Students (G.E) by Educational Zones for the Academic year 2015 / 2016



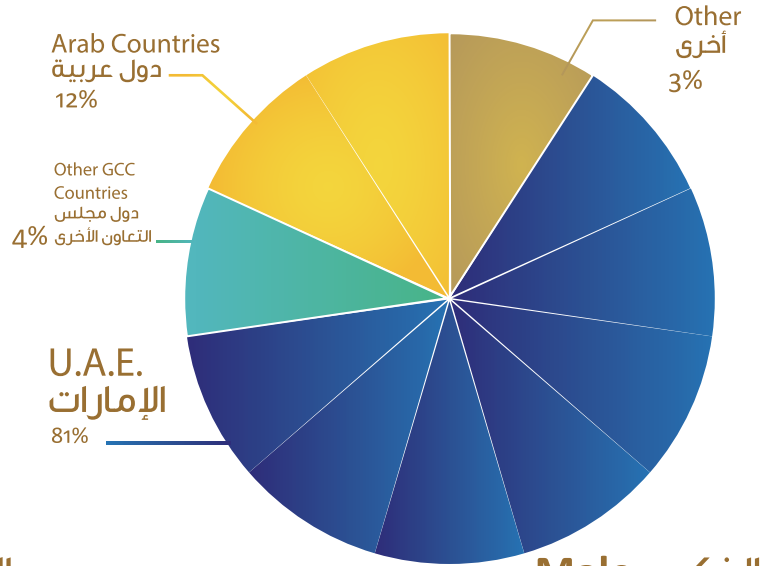
توزيع الطلبة (تعليم حكومي) حسب الجنسية للعام الدراسي 2015/2016
Distribution of Students (G.E) by Nationality for the Academic year 2015 / 2016

Stage And Nationality		"النسبة المئوية للمواطنين" "the percentage of citizens"	"دول أخرى "other countries"			"دول مجلس التعاون " GCC countries"		المرحلة والجنسية	
			"Total" المجموع	"Other" أخرى	"Arab Countries" دول عربية	"Other GCC Countries" دول مجلس التعاون الأخرى	"UAE" الإمارات		
kindergarten	Male	92.35%	16,500	168	934	160	15,238	ذكور	رياض الأطفال
	Female	92.43%	17,552	195	937	196	16,224	إناث	
	Total	92.39%	34,052	363	1,871	356	31,462	مجموع	
Cycle 1	Male	82.79%	49,434	1,501	5307	1,698	40,928	ذكور	الحلقة الأولى
	Female	83.54%	53,915	1,662	5487	1,727	45,039	إناث	
	Total	83.18%	103,349	3,163	10,794	3,425	85,967	مجموع	
Cycle 2	Male	79.16%	40,181	1,781	5026	1,567	31,807	ذكور	الحلقة الثانية
	Female	80.87%	44,702	1,470	5537	1,545	36,150	إناث	
	Total	80.06%	84,883	3,251	10,563	3,112	67,957	مجموع	
Secondary	Male	73.58%	25,539	981	4613	1,154	18,791	ذكور	الثانوي
	Female	76.98%	29,910	1,024	4715	1,147	23,024	إناث	
	Total	75.41%	55,449	2,005	9,328	2,301	41,815	مجموع	
GRAND TOTAL	Male	81.09%	131,654	4,431	15,880	4,579	106,764	ذكور	الإجمالي
	Female	82.45%	146,079	4,351	16,676	4,615	120,437	إناث	
	Total	81.81%	277,733	8,782	32,556	9,194	227,201	مجموع	

توزيع الطلبة (تعليم حكومي) حسب الجنسية للعام الدراسي 2015 / 2016
 Distribution of Students (G.E) by Nationality for the Academic year 2015 / 2016



Female الإناث



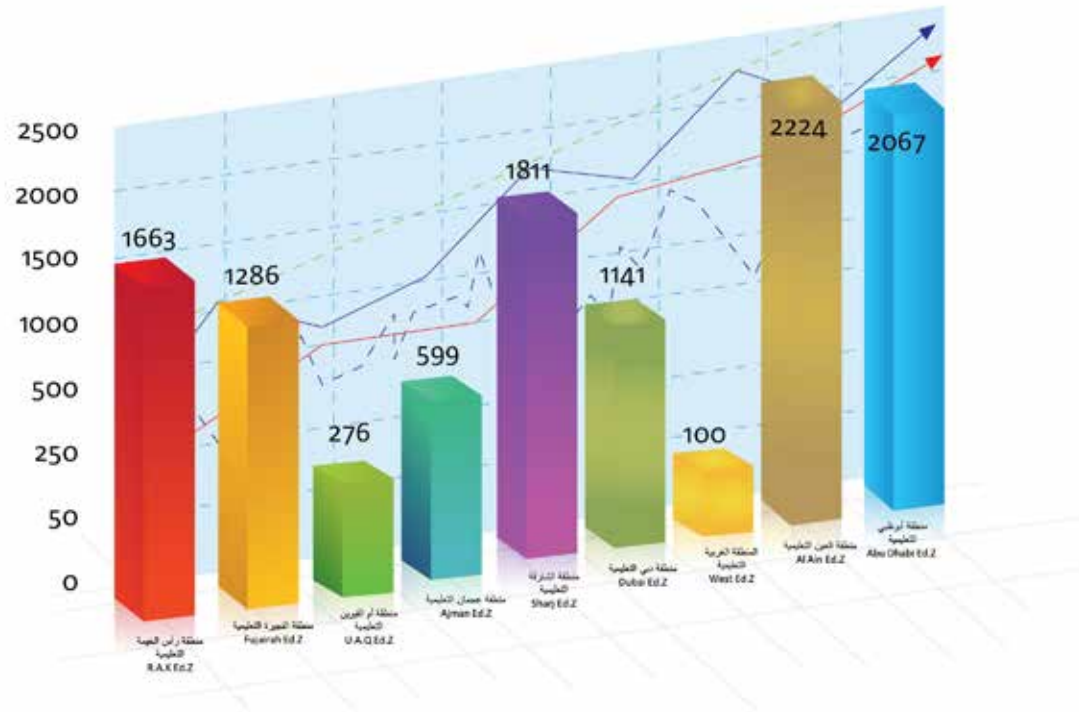
Male الذكور

توزيع المعلمين المواطنين على المناطق التعليمية (تعليم حكومي) للعام الدراسي 2015/2016
Distribution of Local Teachers by Educationl Zones (Public Education) for the Academic year 2015/ 2016

Zone	هيئة تعليمية Eductional Staff							المنطقة	
		المجموع Total	ديني Religious	ثانوي Secondary	حلقة ثانية Cycle 2	حلقة اولى Cycle 1	رياض الاطفال indergarten		
Abu Dhabi Edu. Zone	M	244	0	84	128	32	0	ذ	منطقة ابوظبي التعليمية
	F	1823	0	385	477	609	352	ث	
	T	2067	0	469	605	641	352	مج	
Al Ain Edu. Zone	M	197	0	133	52	12	0	ذ	منطقة العين التعليمية
	F	2027	0	615	445	606	361	ث	
	T	2224	0	748	497	618	361	مج	
Al Garbia Edu. Zone	M	5	0	2	0	3	0	ذ	المنطقة الغربية التعليمية
	F	95	0	34	0	54	7	ث	
	T	100	0	36	0	57	7	مج	
Total	M	446	0	219	180	47	0	ذ	المجموع
	F	3945	0	1034	922	1269	720	ث	
	T	4391	0	1253	1102	1316	720	مج	
Dubai Edu. Zone	M	32		12	20			ذ	منطقة دبي التعليمية
	F	1109		198	246	541	124	ث	
	T	1141	0	210	266	541	124	مج	
Sharjah Edu. Zone	M	95		27	68			ذ	منطقة الشارقة التعليمية
	F	1716		355	257	943	161	ث	
	T	1811	0	382	325	943	161	مج	
Ajman Edu. Zone	M	15	4	5	6			ذ	منطقة عجمان التعليمية
	F	584		101	125	315	43	ث	
	T	599	4	106	131	315	43	مج	
Umm Al Quwain Edu. Zone	M	0						ذ	منطقة ام القيوين التعليمية
	F	276		46	51	138	41	ث	
	T	276	0	46	51	138	41	مج	
Al Fujairah Edu. Zone	M	50	0	14	36			ذ	منطقة الفجيرة التعليمية
	F	1236	0	236	241	581	178	ث	
	T	1286	0	250	277	581	178	مج	
Ras-Al-Khaimah Edu. Zone	M	88	0	25	58	5		ذ	منطقة رأس الخيمة التعليمية
	F	1575	0	319	329	789	138	ث	
	T	1663	0	344	387	794	138	مج	
Total	M	280	4	83	188	5	0	ذ	المجموع
	F	6496	0	1255	1249	3307	685	ث	
	T	6776	4	1338	1437	3312	685	مج	
Grand Total	M	726	4	302	368	52	0	ذ	اجمالي الدولة
	F	10441	0	2289	2171	4576	1405	ث	
	T	11167	4	2591	2539	4628	1405	مج	

المعلم الذي يدرس أكثر من حلقة او مرحلة يتم حسابة بالمرحلة ذات النصاب الاعلى واذا تساوى النصاب يتم حسابة على الحلقة او المرحلة الاعلى

توزيع المعلمين المواطنين على المناطق التعليمية (تعليم حكومي) للعام الدراسي 2015/2016
 Distribution of Local Teachers by Educationl Zones (Public Education) for the Academic year 2015/ 2016

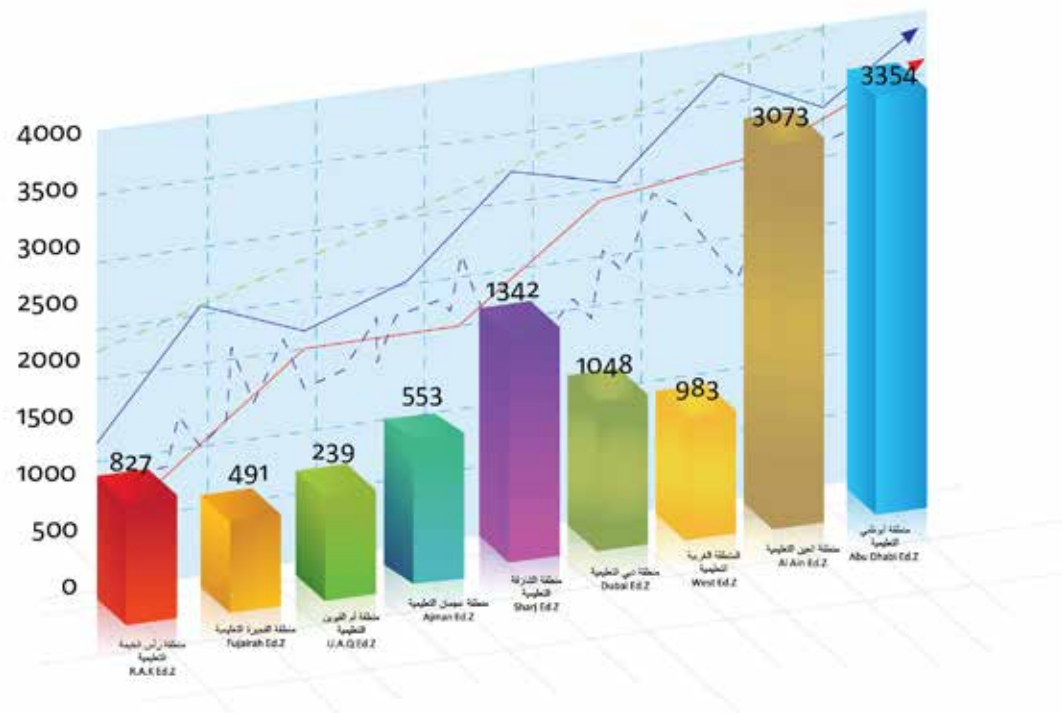


توزيع المعلمين غير المواطنين على المناطق التعليمية (تعليم حكومي) للعام الدراسي 2015 / 2016
Distribution of Non Local Teachers by Educational Zones (Public Education) for the Academic year 2015 / 2016

Zone		هيئة تعليمية Eductional Staff						المنطقة	
		المجموع Total	ديني Religious	ثانوي Secondary	حلقة ثانية Cycle 2	حلقة اولى Cycle 1	رياض الاطفال kindergarten		
Abu Dhabi Edu. Zone	M	1298	0	543	581	173	1	ذ	منطقة أبوظبي التعليمية
	F	2056	0	438	488	659	471	ث	
	T	3354	0	981	1069	832	472	مع	
Al Ain Edu. Zone	M	1364	40	916	264	128	16	ذ	منطقة العين التعليمية
	F	1709	0	579	247	550	333	ث	
	T	3073	40	1495	511	678	349	مع	
Al Garbia Edu. Zone	M	353	0	317	17	19	0	ذ	المنطقة الغربية التعليمية
	F	630	0	334	3	179	114	ث	
	T	983	0	651	20	198	114	مع	
Total	M	3015	40	1776	862	320	17	ذ	المجموع
	F	4395	0	1351	738	1388	918	ث	
	T	7410	40	3127	1600	1708	935	مع	
Dubai Edu. Zone	M	558	32	209	280	37	0	ذ	منطقة دبي التعليمية
	F	490	0	105	142	240	3	ث	
	T	1048	32	314	422	277	3	مع	
Sharjah Edu. Zone	M	787	0	341	421	25	0	ذ	منطقة الشارقة التعليمية
	F	555	0	122	128	288	17	ث	
	T	1342	0	463	549	313	17	مع	
Ajman Edu. Zone	M	297	37	131	128	1	0	ذ	منطقة عجمان التعليمية
	F	256	0	58	66	129	3	ث	
	T	553	37	189	194	130	3	مع	
Umm Al Quwain Edu. Zone	M	118	0	45	72	1	0	ذ	منطقة أم القيوين التعليمية
	F	121	0	27	39	54	1	ث	
	T	239	0	72	111	55	1	مع	
Al Fujairah Edu. Zone	M	335	0	167	164	4	0	ذ	منطقة الفجيرة التعليمية
	F	156	0	17	46	91	2	ث	
	T	491	0	184	210	95	2	مع	
Ras-Al-Khaimah Edu. Zone	M	634	0	302	309	23	0	ذ	منطقة رأس الخيمة التعليمية
	F	193	0	25	47	120	1	ث	
	T	827	0	327	356	143	1	مع	
Total	M	2729	69	1195	1374	91	0	ذ	المجموع
	F	1771	0	354	468	922	27	ث	
	T	4500	69	1549	1842	1013	27	مع	
Grand Total	M	5744	109	2971	2236	411	17	ذ	الجمالي الدولة
	F	6166	0	1705	1206	2310	945	ث	
	T	11910	109	4676	3442	2721	962	مع	

المعلم الذي يدرس أكثر من حلقة أو مرحلة يتم حسابة بالمرحلة ذات النصاب الاعلى واذا تساوى النصاب يتم حسابة على الحلقة أو المرحلة الاعلى

توزيع المعلمين غير المواطنين على المناطق التعليمية (تعليم حكومي) للعام الدراسي 2015 / 2016
 Distribution of Non Local Teachers by Educational Zones (Public Education) for the Academic year 2015 / 2016



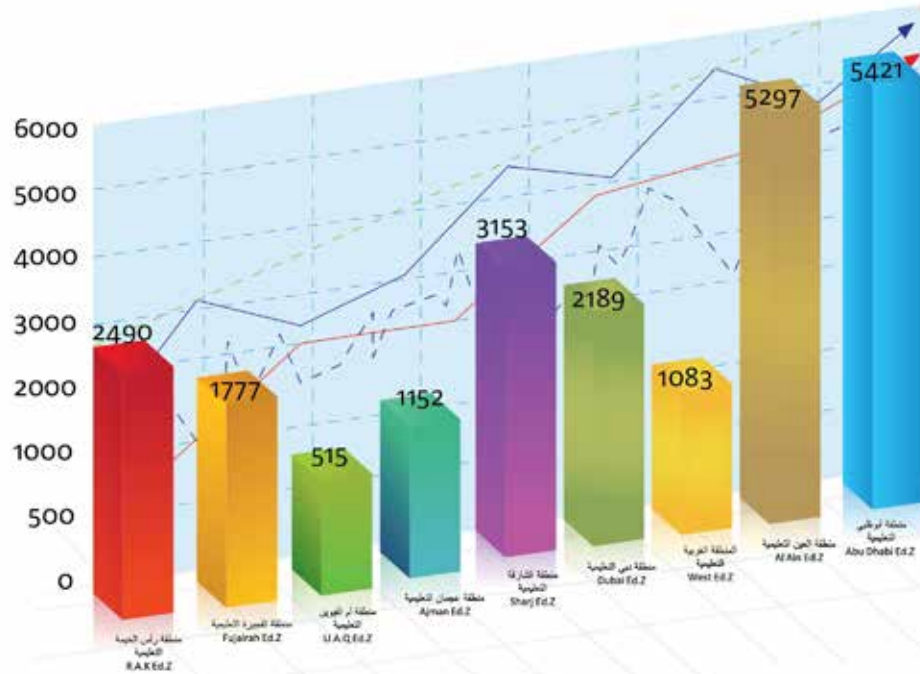
توزيع المعلمين على المناطق التعليمية (تعليم حكومي) للعام الدراسي 2015/2016
Distribution of Teachers by Educational Zones (Public Education) for the Academic year 2015/ 2016

Zone	Administrative & Educational Assistance إداريون و التعليمية المساعدة						المناطق		
	Total المجموع	Religious ديني	Secondary ثانوي	Cycle 2 حلقة ثانية	Cycle 1 حلقة اولى	kindergarten رياض الاطفال			
Abu Dhabi Edu. Zone	M	1542	0	627	709	205	1	ذ	منطقة أبوظبي التعليمية
	F	3879	0	823	965	1268	823	ث	
	T	5421	0	1450	1674	1473	824	مج	
Al Ain Edu. Zone	M	1561	40	1049	316	140	16	ذ	منطقة العين التعليمية
	F	3736	0	1194	692	1156	694	ث	
	T	5297	40	2243	1008	1296	710	مج	
Al Garbia Edu. Zone	M	358	0	319	17	22	0	ذ	المنطقة الغربية التعليمية
	F	725	0	368	3	233	121	ث	
	T	1083	0	687	20	255	121	مج	
Total	M	3461	40	1995	1042	367	17	ذ	المجموع
	F	8340	0	2385	1660	2657	1638	ث	
	T	11801	40	4380	2702	3024	1655	مج	
Dubai Edu. Zone	M	590	32	221	300	37	0	ذ	منطقة دبي التعليمية
	F	1599	0	303	388	781	127	ث	
	T	2189	32	524	688	818	127	مج	
Sharjah Edu. Zone	M	882	0	368	489	25	0	ذ	منطقة الشارقة التعليمية
	F	2271	0	477	385	1231	178	ث	
	T	3153	0	845	874	1256	178	مج	
Ajman Edu. Zone	M	312	41	136	134	1	0	ذ	منطقة عجمان التعليمية
	F	840	0	159	191	444	46	ث	
	T	1152	41	295	325	445	46	مج	
Umm Al Quwain Edu. Zone	M	118	0	45	72	1	0	ذ	منطقة أم القيوين التعليمية
	F	397	0	73	90	192	42	ث	
	T	515	0	118	162	193	42	مج	
Al Fujairah Edu. Zone	M	385	0	181	200	4	0	ذ	منطقة الفجيرة التعليمية
	F	1392	0	253	287	672	180	ث	
	T	1777	0	434	487	676	180	مج	
Ras-Al-Khaimah Edu. Zone	M	722	0	327	367	28	0	ذ	منطقة رأس الخيمة التعليمية
	F	1768	0	344	376	909	139	ث	
	T	2490	0	671	743	937	139	مج	
Total	M	3009	73	1278	1562	96	0	ذ	المجموع
	F	8267	0	1609	1717	4229	712	ث	
	T	11276	73	2887	3279	4325	712	مج	
Grand Total	M	6470	113	3273	2604	463	17	ذ	اجمالي الدولة
	F	16607	0	3994	3377	6886	2350	ث	
	T	23077	113	7267	5981	7349	2367	مج	

المعلم الذي يدرس أكثر من حلقة او مرحلة يتم حسابة بالمرحلة ذات النصاب الاعلى واذا تساوى النصاب يتم حسابة على الحلقة او المرحلة الاعلى
بالاضافة الى 194 معلم غرف مصادر (تربية خاصة) في دبي والامارات الشمالية.

توزيع المعلمين على المناطق التعليمية (تعليم حكومي) للعام الدراسي 2015/2016

Distribution of Teachers by Educationl Zones (Public Education) for the Academic year 2015/ 2016

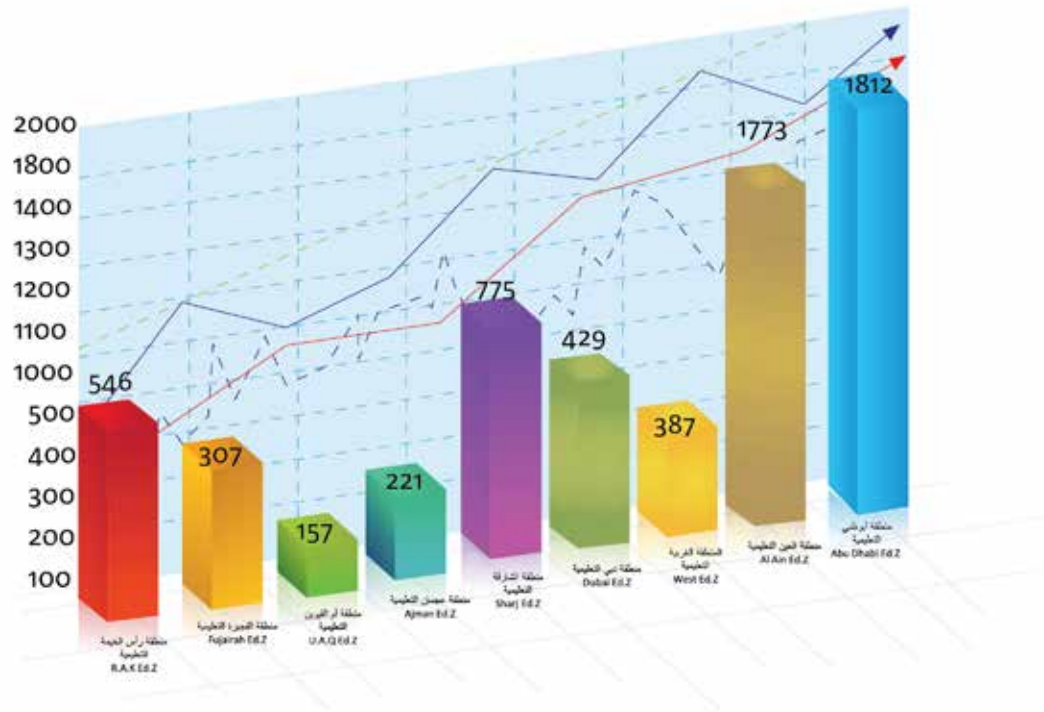


توزيع الهيئة الإدارية و التعليمية المساعدة على المناطق التعليمية (تعليم حكومي) للعام الدراسي 2015 / 2016
Distribution of Administrative and Educational Assistance Staff by Educational Zones (Public Education) for the Academic year 2015 / 2016

Zone	Administrative & Educational Assistance إداريون و التعليمية المساعدة						المنطقة		
	Total المجموع	Religious ديني	Secondary ثانوي	Cycle 2 حلقة ثانية	Cycle 1 حلقة اولي	kindergarten رياض الاطفال			
Abu Dhabi Edu. Zone	M	458	0	157	196	94	11	ذ	منطقة أبوظبي التعليمية
	F	1354	0	192	274	572	316	ث	
	T	1812	0	349	470	666	327	مج	
Al Ain Edu. Zone	M	389	9	243	87	44	6	ذ	منطقة العين التعليمية
	F	1384	0	334	219	536	295	ث	
	T	1773	9	577	306	580	301	مج	
Al Garbia Edu. Zone	M	109	0	85	6	16	2	ذ	المنطقة الغربية التعليمية
	F	278	0	107	0	128	43	ث	
	T	387	0	192	6	144	45	مج	
Total	M	956	9	485	289	154	19	ذ	المجموع
	F	3016	0	633	493	1236	654	ث	
	T	3972	9	1118	782	1390	673	مج	
Dubai Edu. Zone	M	112	4	68	35	5	0	ذ	منطقة دبي التعليمية
	F	317	0	75	68	128	46	ث	
	T	429	4	143	103	133	46	مج	
Sharjah Edu. Zone	M	182	0	106	76	0	0	ذ	منطقة الشارقة التعليمية
	F	593	0	160	112	233	88	ث	
	T	775	0	266	188	233	88	مج	
Ajman Edu. Zone	M	50	8	22	20	0	0	ذ	منطقة عجمان التعليمية
	F	171	0	46	31	63	31	ث	
	T	221	8	68	51	63	31	مج	
Umm Al Quwain Edu. Zone	M	29	0	19	10	0	0	ذ	منطقة أم القيوين التعليمية
	F	128	0	37	23	51	17	ث	
	T	157	0	56	33	51	17	مج	
Al Fujairah Edu. Zone	M	65	0	39	26	0	0	ذ	منطقة الفجيرة التعليمية
	F	242	0	69	45	103	25	ث	
	T	307	0	108	71	103	25	مج	
Ras-Al-Khaimah Edu. Zone	M	154	0	92	62	0	0	ذ	منطقة رأس الخيمة التعليمية
	F	392	0	109	102	122	59	ث	
	T	546	0	201	164	122	59	مج	
Total	M	592	12	346	229	5	0	ذ	المجموع
	F	1843	0	496	381	700	266	ث	
	T	2435	12	842	610	705	266	مج	
Grand Total	M	1548	21	831	518	159	19	ذ	اجمالي الدولة
	F	4859	0	1129	874	1936	920	ث	
	T	6407	21	1960	1392	2095	939	مج	

الهيئة الادارية و التعليمية المساعدة بالمدارس المتعددة المراحل يتم حسابه على المرحلة العليا بالمدارس

توزيع الهيئة الإدارية و التعليمية المساعدة على المناطق التعليمية (تعليم حكومي) للعام الدراسي 2015 / 2016
 Distribution of Administrative and Educational Assistance Staff by Educational Zones (Public Education) for the Academic year 2015 / 2016

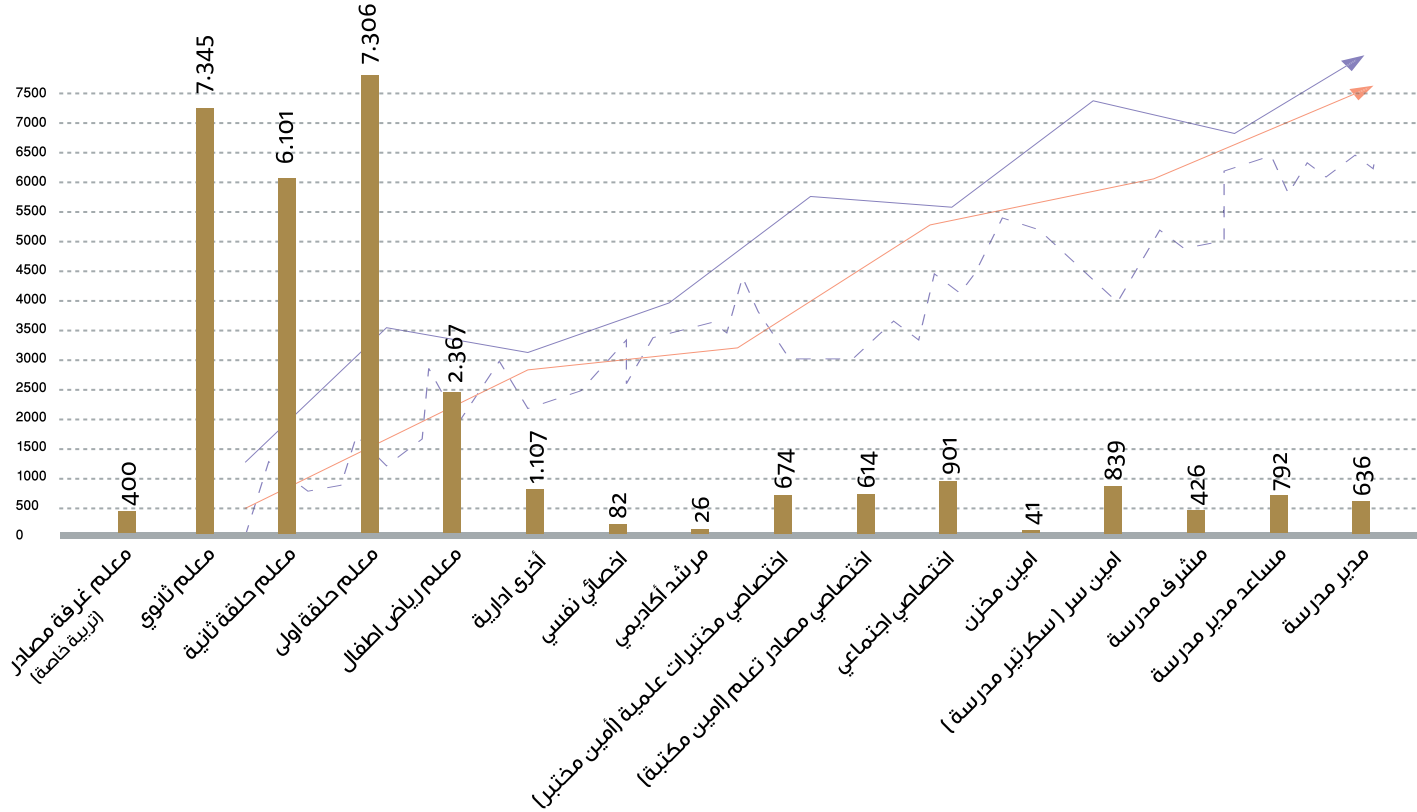


توزيع الهيئات الإدارية و التعليمية المساعدة و التعليمية (تعليم حكومي) حسب الوظائف للعام الدراسي 2015 / 2016
Distribution of Administrative, Educational Assistance And Educational(GE) Staffs according to their Jobs for the Academic year 2015 / 2016

job	مجموع Total	مجموع Total		أناث Female		ذكور Male		الوظيفة
		غير مواطنين Non-Local	مواطنين Local	غير مواطنين Non-Local	مواطنين Local	غير مواطنين Non-Local	مواطنين Local	
Principal	636	43	593	29	437	14	156	مدير مدرسة
Vice- Principal	792	128	664	68	484	60	180	مساعد مدير مدرسة
School Supervisor	426	5	421	3	336	2	85	مشرف مدرسة
Secretary	839	55	784	4	657	51	127	أمين سر (سكرتير مدرسة)
store Keeper	41	13	28	3	28	10	0	أمين مخزن
Social Worker	901	129	772	25	597	104	175	اختصاصي اجتماعي
Librarian	614	45	569	10	498	35	71	اختصاصي مصادر تعلم (أمين مكتبة)
Laboratory Technician	674	281	393	58	375	223	18	اختصاصي مختبرات علمية (أمين مختبر)
Academic Advisor	26	4	22	0	18	4	4	مرشد أكاديمي
Psychologist Worker	82	19	63	10	56	9	7	أخصائي نفسي
Others	1,107	14	1,093	3	943	11	150	أخرى إدارية
KG Teachers	2,367	962	1,405	945	1,405	17	0	معلم رياض أطفال
Cycle 1 Teachers	7,306	2,691	4,615	2,272	4,555	419	60	معلم حلقة أولى
Cycle 2 Teachers	6,101	3,441	2,660	1,199	2,302	2,242	358	معلم حلقة ثانية
Secondary Teachers	7,345	4,740	2,605	1,695	2,272	3,045	333	معلم ثانوي
Special education teacher	400	130	270	50	269	80	1	معلم غرفة مصادر (تربية خاصة)
Total	29,657	12,700	16,957	6,374	15,232	6,326	1,725	المجموع

المعلم الذي يدرس أكثر من حلقة أو مرحلة يتم حسابة بالمرحلة ذات النصاب الاعلى واذا تساوى النصاب يتم حسابة على الحلقة او المرحلة الاعلى

توزيع الهيئات الإدارية و التعليمية المساعدة و التعليمية (تعليم حكومي) حسب الوظائف للعام الدراسي 2015 / 2016
 Distribution of Administrative, Educational Assistance And Educational(GE) Staffs according to their Jobs for the Academic year 2015 / 2016

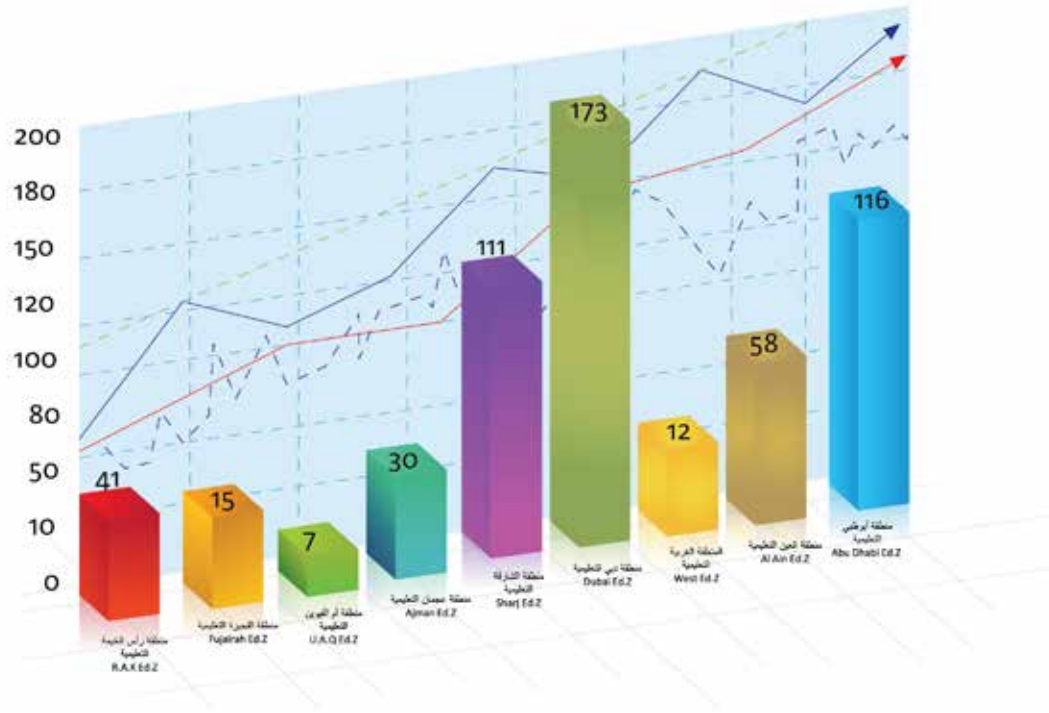


توزيع المدارس (تعليم خاص) على المناطق التعليمية للعام الدراسي 2015 / 2016
Distribution of Schools (P.E) by Educational Zones for the Academic year 2015 / 2016

Zone	مدارس Schools					المنطقة
	المجموع Total	ثانوي Secondary	حلقة ثانية Cycle 2	حلقة اولي Cycle 1	رياض الاطفال kindergarten	
Abu Dhabi Edu. Zone	1	1	0	0	0	ذ
	0	0	0	0	0	ث
	115	90	17	6	2	م
	116	91	17	6	2	مع
Al Ain Edu. Zone	0	0	0	0	0	ذ
	0	0	0	0	0	ث
	58	51	5	1	1	م
	58	51	5	1	1	مع
Al Garbia Edu. Zone	0	0	0	0	0	ذ
	0	0	0	0	0	ث
	12	9	2	1	0	م
	12	9	2	1	0	مع
Total	186	151	24	8	3	المجموع
Dubai Edu. Zone	6	6				ذ
	3	3				ث
	164	107	28	23	6	م
	173	116	28	23	6	مع
Sharjah Edu. Zone	3	2	1			ذ
	1	1	0			ث
	107	78	22	7		م
	111	81	23	7	0	مع
Ajman Edu. Zone	0		0			ذ
	1	1	0			ث
	29	20	7	2		م
	30	21	7	2	0	مع
Umm Al Quwain Edu. Zone	0		0			ذ
	0		0			ث
	7	5	2			م
	7	5	2	0	0	مع
Al Fujairah Edu. Zone	0		0			ذ
	0		0			ث
	15	11	3	1		م
	15	11	3	1	0	مع
Ras-Al-Khaimah Edu. Zone	3	1	2			ذ
	4	2	2	0		ث
	34	19	11	2	2	م
	41	22	15	2	2	مع
Total	377	256	78	35	8	المجموع
Grand Total	563	407	102	43	11	اجمالي الدولة

المدارس متعددة المراحل يتم حسابها على المرحلة العليا

توزيع المدارس (تعليم خاص) على المناطق التعليمية للعام الدراسي 2015 / 2016
 Distribution of Schools (P.E) by Educational Zones for the Academic year 2015 / 2016

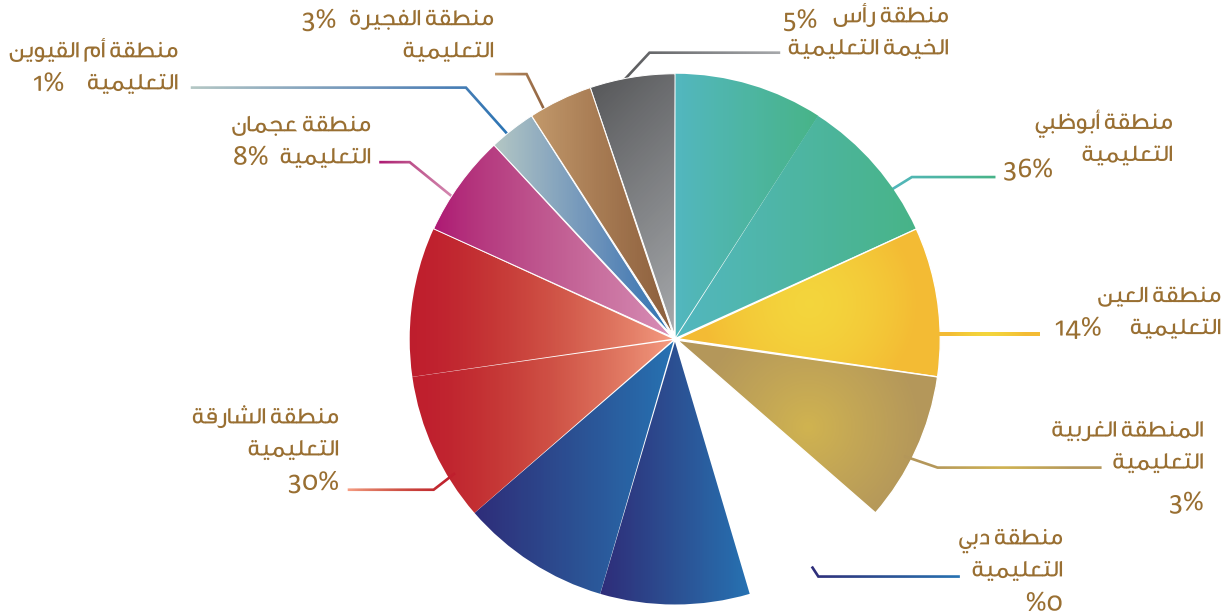


توزيع الفصول (تعليم خاص) على المناطق التعليمية للعام الدراسي 2015/2016
Distribution of Classes (P.E) by Educational Zones for the Academic year 2015 / 2016

Zone	Classes فصول					المنطقة
	Total المجموع	Secondary ثانوي	حلقة ثانية Cycle 2	حلقة اولى Cycle 1	رياض الاطفال kindergarten	
Abu Dhabi Edu. Zone	7,842	1,131	1,984	3,229	1,498	منطقة أبوظبي التعليمية
Al Ain Edu. Zone	2,954	472	756	1,206	520	منطقة العين التعليمية
Al Garbia Edu. Zone	642	50	170	302	120	المنطقة الغربية التعليمية
Total	11,438	1,653	2,910	4,737	2,138	المجموع
Dubai Edu. Zone	-					منطقة دبي التعليمية
Sharjah Edu. Zone	6,525	861	1,601	2,839	1,224	منطقة الشارقة التعليمية
Ajman Edu. Zone	1,649	174	408	762	305	منطقة عجمان التعليمية
Umm Al Quwain Edu. Zone	225	22	53	106	44	منطقة أم القيوين التعليمية
Al Fujairah Edu. Zone	575	66	148	250	111	منطقة الفجيرة التعليمية
Ras-Al-Khaimah Edu. Zone	1,106	137	282	483	204	منطقة رأس الخيمة التعليمية
Total	10,080	1,260	2,492	4,440	1,888	المجموع
Grand Total	21,518	2,913	5,402	9,177	4,026	اجمالي الدولة

توزيع الفصول (تعليم خاص) على المناطق التعليمية للعام الدراسي 2015/2016

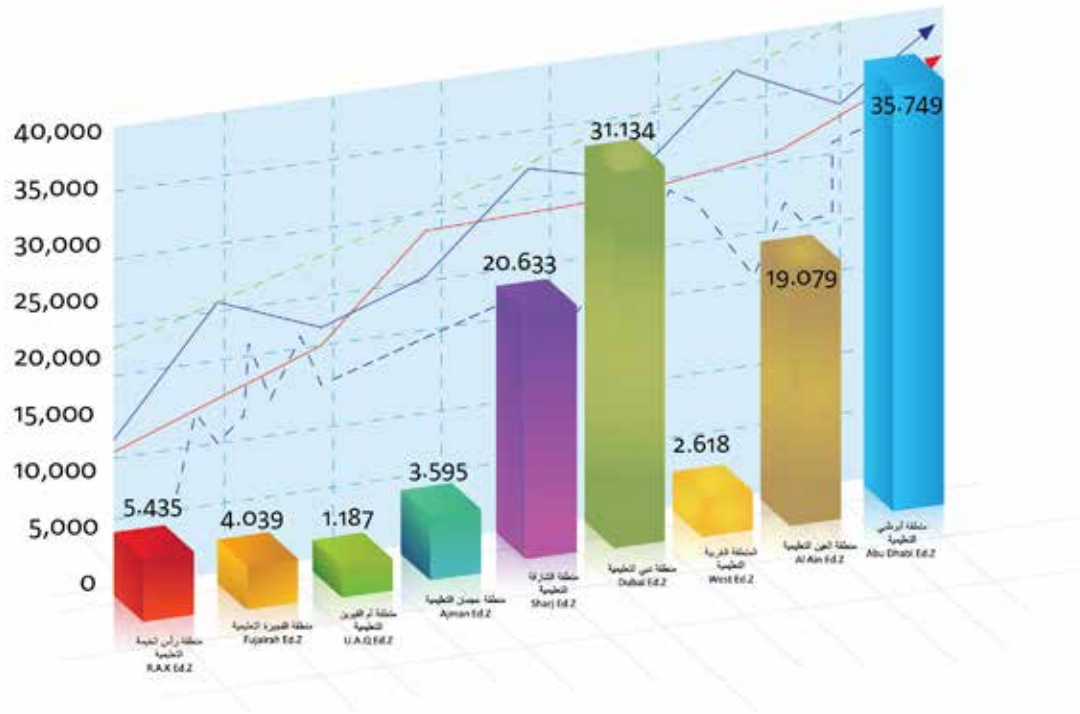
Distribution of Classes (PE) by Educational Zones for the Academic year 2015 / 2016



توزيع الطلبة المواطنين (تعليم خاص) على المناطق التعليمية للعام الدراسي 2015 / 2016
Distribution of Local Students (P.E) by Educational Zones for the Academic year 2015 / 2016

zone		الاجمالي	الطبة Students																				المنطقة
			ثانوي Secondary			حلقة ثانية Cycle 2					حلقة اولى Cycle 1					رياض الاطفال kindergarten							
			مجموع	12	11	10	مجموع	9	8	7	6	مجموع	5	4	3	2	1	مجموع	kg2	kg1			
Abu Dhabi Edu. Zone	M	19,468	2,008	616	668	724	4,844	936	1,070	1,244	1,594	8,915	1,575	1,649	1,824	1,825	2,042	3,701	1,791	1,910	ذ	منطقة أبوظبي التعليمية	
	F	16,281	1,806	525	629	652	3,800	733	876	1,043	1,148	7,384	1,286	1,361	1,489	1,642	1,606	3,291	1,539	1,752	ث		
	T	35,749	3,814	1,141	1,297	1,376	8,644	1,669	1,946	2,287	2,742	16,299	2,861	3,010	3,313	3,467	3,648	6,992	3,330	3,662	مع		
Al Ain Edu. Zone	M	11,049	1,168	383	378	407	2,482	466	504	639	873	5,310	860	1,028	1,068	1,146	1,208	2,089	1,009	1,080	ذ	منطقة العين التعليمية	
	F	8,030	666	199	205	262	1,731	305	368	503	555	3,848	540	654	826	915	913	1,785	812	973	ث		
	T	19,079	1,834	582	583	669	4,213	771	872	1,142	1,428	9,158	1,400	1,682	1,894	2,061	2,121	3,874	1,821	2,053	مع		
Al Garbia Edu. Zone	M	1,537	14	1	1	12	296	44	52	70	130	922	168	140	208	196	210	305	179	126	ذ	المنطقة الغربية التعليمية	
	F	1,081	4	0	1	3	180	30	42	45	63	669	103	121	152	148	145	228	120	108	ث		
	T	2,618	18	1	2	15	476	74	94	115	193	1,591	271	261	360	344	355	533	299	234	مع		
Total	M	32,054	3,190	1,000	1,047	1,143	7,622	1,446	1,626	1,953	2,597	15,147	2,603	2,817	3,100	3,167	3,460	6,095	2,979	3,116	ذ	المجموع	
	F	25,392	2,476	724	835	917	5,711	1,068	1,286	1,591	1,766	11,901	1,929	2,136	2,467	2,705	2,664	5,304	2,471	2,833	ث		
	T	57,446	5,666	1,724	1,882	2,060	13,333	2,514	2,912	3,544	4,363	27,048	4,532	4,953	5,567	5,872	6,124	11,399	5,450	5,949	مع		
Dubai Edu. Zone	M	17,214	2,830	901	916	1,013	4,568	1,029	1,171	1,102	1,266	6,945	1,235	1,345	1,352	1,453	1,560	2,871	1,439	1,432	ذ	منطقة دبي التعليمية	
	F	13,920	2,043	599	680	764	3,538	772	853	978	935	5,763	1,045	1,052	1,114	1,244	1,308	2,576	1,225	1,351	ث		
	T	31,134	4,873	1,500	1,596	1,777	8,106	1,801	2,024	2,080	2,201	12,708	2,280	2,397	2,466	2,697	2,868	5,447	2,664	2,783	مع		
Sharjah Edu. Zone	M	11,277	1,222	352	427	443	2,719	483	635	736	865	5,137	837	914	1,023	1,102	1,261	2,199	1,033	1,166	ذ	منطقة الشارقة التعليمية	
	F	9,356	941	305	322	314	2,025	397	461	554	613	4,366	765	746	887	942	1,026	2,024	910	1,114	ث		
	T	20,633	2,163	657	749	757	4,744	880	1,096	1,290	1,478	9,503	1,602	1,660	1,910	2,044	2,287	4,223	1,943	2,280	مع		
Ajman Edu. Zone	M	2,250	178	55	52	71	611	124	143	180	164	1,023	180	181	211	241	210	438	192	246	ذ	منطقة عجمان التعليمية	
	F	1,345	68	23	16	29	250	37	56	78	79	671	89	108	132	153	189	356	174	182	ث		
	T	3,595	246	78	68	100	861	161	199	258	243	1,694	269	289	343	394	399	794	366	428	مع		
Umm Al Quwain Edu. Zone	M	671	3	0	2	1	96	14	15	23	44	417	62	69	73	88	125	155	64	91	ذ	منطقة أم القيوين التعليمية	
	F	516	4	2	1	1	72	8	11	11	11	42	285	37	56	35	60	97	155	66	ث		
	T	1,187	7	2	3	2	168	22	26	34	86	702	99	125	108	148	222	310	130	180	مع		
Al Fujairah Edu. Zone	M	2,232	66	16	20	30	341	35	61	103	142	1,195	163	178	242	295	317	630	292	338	ذ	منطقة الفجيرة التعليمية	
	F	1,807	44	8	11	25	249	32	42	68	107	896	94	142	159	226	275	618	305	313	ث		
	T	4,039	110	24	31	55	590	67	103	171	249	2,091	257	320	401	521	592	1,248	597	651	مع		
Ras-Al-Khaimah Edu. Zone	M	2,910	91	29	27	35	503	60	99	159	185	1,507	222	246	264	362	413	809	367	442	ذ	منطقة رأس الخيمة التعليمية	
	F	2,525	106	41	26	39	377	54	66	104	153	1,315	192	224	219	336	344	727	318	409	ث		
	T	5,435	197	70	53	74	880	114	165	263	338	2,822	414	470	483	698	757	1,536	685	851	مع		
Total	M	36,554	4,390	1,353	1,444	1,593	8,838	1,745	2,124	2,303	2,666	16,224	2,699	2,933	3,165	3,541	3,886	7,102	3,387	3,715	ذ	المجموع	
	F	29,469	3,206	978	1,056	1,172	6,511	1,300	1,489	1,793	1,929	13,296	2,222	2,328	2,546	2,961	3,239	6,456	2,998	3,458	ث		
	T	66,023	7,596	2,331	2,500	2,765	15,349	3,045	3,613	4,096	4,595	29,520	4,921	5,261	5,711	6,502	7,125	13,558	6,385	7,173	مع		
Grand Total	M	68,608	7,580	2,353	2,491	2,736	16,460	3,191	3,750	4,256	5,263	31,371	5,302	5,750	6,265	6,708	7,346	13,197	6,366	6,831	ذ	اجمالي الدولة	
	F	54,861	5,682	1,702	1,891	2,089	12,222	2,368	2,775	3,384	3,695	25,197	4,151	4,464	5,013	5,666	5,903	11,760	5,469	6,291	ث		
	O	123,469	13,262	4,055	4,382	4,825	28,682	5,559	6,525	7,640	8,958	56,568	9,453	10,214	11,278	12,374	13,249	24,957	11,835	13,122	مع		

توزيع الطلبة المواطنين (تعليم خاص) على المناطق التعليمية للعام الدراسي 2015 / 2016
 Distribution of Local Students (P.E) by Educational Zones for the Academic year 2015 / 2016



توزيع الطلبة غير المواطنين (تعليم خاص) على المناطق التعليمية للعام الدراسي 2015/2016
Distribution of Non Local Students (PE) by Educational Zones for the Academic year 2015 / 2016

zone	الاجمالي	Students الطلبة																		المطقة		
		ثانوي Secondary				حلقة ثانية Cycle 2					حلقة اولى Cycle 1				رياض الاطفال kindergarten							
		مجموع	12	11	10	مجموع	9	8	7	6	مجموع	5	4	3	2	1	مجموع	kg2	kg1			
Abu Dhabi Edu. Zone	M	65,912	8,440	2,400	2,743	3,297	16,790	3,586	4,040	4,438	4,726	28,856	4,953	5,369	5,864	6,110	6,560	11,826	5,937	5,889	ذ	منطقة أبوظبي التعليمية
	F	62,231	8,082	2,352	2,682	3,048	16,012	3,502	3,936	4,093	4,481	27,152	4,620	5,114	5,578	5,725	6,115	10,985	5,377	5,608	ث	
	T	128,143	16,522	4,752	5,425	6,345	32,802	7,088	7,976	8,531	9,207	56,008	9,573	10,483	11,442	11,835	12,675	22,811	11,314	11,497	مع	
Al Ain Edu. Zone	M	23,264	3,464	979	1,113	1,372	6,166	1,399	1,490	1,585	1,692	10,064	1,805	1,952	2,082	2,058	2,167	3,570	1,914	1,656	ذ	منطقة العين التعليمية
	F	20,780	3,001	929	963	1,109	5,461	1,193	1,299	1,427	1,542	8,905	1,586	1,704	1,776	1,888	1,951	3,413	1,832	1,581	ث	
	T	44,044	6,465	1,908	2,076	2,481	11,627	2,592	2,789	3,012	3,234	18,969	3,391	3,656	3,858	3,946	4,118	6,983	3,746	3,237	مع	
Al Garbia Edu. Zone	M	4,079	297	69	84	144	970	161	226	257	326	2,015	356	365	407	417	470	797	381	416	ذ	المنطقة الغربية التعليمية
	F	3,578	248	60	71	117	895	174	176	256	289	1,720	301	321	367	386	345	715	339	376	ث	
	T	7,657	545	129	155	261	1,865	335	402	513	615	3,735	657	686	774	803	815	1,512	720	792	مع	
Total	M	93,255	12,201	3,448	3,940	4,813	23,926	5,146	5,756	6,280	6,744	40,935	7,114	7,686	8,353	8,585	9,197	16,193	8,232	7,961	ذ	المجموع
	F	86,589	11,331	3,341	3,716	4,274	22,368	4,869	5,411	5,776	6,312	37,777	6,507	7,139	7,721	7,999	8,411	15,113	7,548	7,565	ث	
	T	179,844	23,532	6,789	7,656	9,087	46,294	10,015	11,167	12,056	13,056	78,712	13,621	14,825	16,074	16,584	17,608	31,306	15,780	15,526	مع	
Dubai Edu. Zone	M	117,603	14,815	3,815	4,896	6,104	29,758	6,727	7,163	7,704	8,164	50,700	8,673	9,458	10,164	10,903	11,502	22,330	11,937	10,393	ذ	منطقة دبي التعليمية
	F	110,858	14,404	3,988	4,708	5,708	27,892	6,243	6,789	7,210	7,650	47,417	8,246	8,667	9,492	10,214	10,798	22,145	11,266	9,879	ث	
	T	228,461	29,219	7,803	9,604	11,812	57,650	12,970	13,952	14,914	15,814	98,117	16,919	18,125	19,656	21,117	22,300	43,475	23,203	20,272	مع	
Sharjah Edu. Zone	M	77,695	9,381	2,699	2,916	3,766	19,370	4,186	4,608	4,998	5,578	35,262	5,936	6,498	6,866	7,619	8,343	13,682	7,460	6,222	ذ	منطقة الشارقة التعليمية
	F	73,370	9,009	2,650	2,861	3,498	18,132	4,018	4,308	4,765	5,041	33,323	5,667	6,059	6,585	7,356	7,656	12,906	7,109	5,797	ث	
	T	151,065	18,390	5,349	5,777	7,264	37,502	8,204	8,916	9,763	10,619	68,585	11,603	12,557	13,451	14,975	15,999	26,588	14,569	12,019	مع	
Ajman Edu. Zone	M	21,104	2,205	686	690	829	5,292	1,144	1,274	1,322	1,552	10,236	1,699	1,837	2,024	2,155	2,521	3,371	2,070	1,301	ذ	منطقة عجمان التعليمية
	F	19,139	1,992	584	639	769	4,835	999	1,134	1,257	1,445	9,256	1,544	1,637	1,730	2,035	2,310	3,056	1,838	1,218	ث	
	T	40,243	4,197	1,270	1,329	1,598	10,127	2,143	2,408	2,579	2,997	19,492	3,243	3,474	3,754	4,190	4,831	6,427	3,908	2,519	مع	
Umm Al Quwain Edu. Zone	M	1,802	129	22	40	67	412	71	86	115	140	875	129	152	160	211	223	386	198	188	ذ	منطقة أم القيوين التعليمية
	F	1,708	131	38	42	51	408	70	100	106	132	822	143	122	170	182	205	347	167	180	ث	
	T	3,510	260	60	82	118	820	141	186	221	272	1,697	272	274	330	393	428	733	365	368	مع	
Al Fujairah Edu. Zone	M	4,983	646	187	226	233	1,400	305	312	388	395	2,203	416	480	392	443	472	734	377	357	ذ	منطقة الفجيرة التعليمية
	F	4,739	594	177	169	248	1,268	270	304	324	370	2,154	406	405	411	456	476	723	392	331	ث	
	T	9,722	1,240	364	395	481	2,668	575	616	712	765	4,357	822	885	803	899	948	1,457	769	688	مع	
Ras-Al-Khaimah Edu. Zone	M	9,945	1,207	311	388	508	2,585	541	675	644	725	4,498	822	846	876	960	994	1,655	895	760	ذ	منطقة رأس الخيمة التعليمية
	F	9,623	1,223	378	368	477	2,618	572	576	706	764	4,232	778	794	824	901	935	1,550	850	700	ث	
	T	19,568	2,430	689	756	985	5,203	1,113	1,251	1,350	1,489	8,730	1,600	1,640	1,700	1,861	1,929	3,205	1,745	1,460	مع	
Total	M	233,132	28,383	7,720	9,156	11,507	58,817	12,974	14,118	15,171	16,554	103,774	17,675	19,271	20,482	22,291	24,055	42,158	22,937	19,221	ذ	المجموع
	F	219,437	27,353	7,815	8,787	10,751	55,153	12,172	13,211	14,368	15,402	97,204	16,784	17,684	19,212	21,144	22,380	39,727	21,622	18,105	ث	
	T	452,569	55,736	15,535	17,943	22,258	113,970	25,146	27,329	29,539	31,956	200,978	34,459	36,955	39,694	43,435	46,435	81,885	44,559	37,326	مع	
Grand Total	M	326,387	40,584	11,168	13,096	16,320	82,743	18,120	19,874	21,451	23,298	144,709	24,789	26,957	28,835	30,876	33,252	58,351	31,169	27,182	ذ	الجمالي الدولة
	F	306,026	38,684	11,156	12,503	15,025	77,521	17,041	18,622	20,144	21,714	134,981	23,291	24,823	26,933	29,143	30,791	54,840	29,170	25,670	ث	
	T	632,413	79,268	22,324	25,599	31,345	160,264	35,161	38,496	41,595	45,012	279,690	48,080	51,780	55,768	60,019	64,043	113,191	60,339	52,852	مع	

توزيع الطلبة غير المواطنين (تعليم خاص) على المناطق التعليمية للعام الدراسي 2015/2016
 Distribution of Non Local Students (P.E) by Educational Zones for the Academic year 2015 / 2016

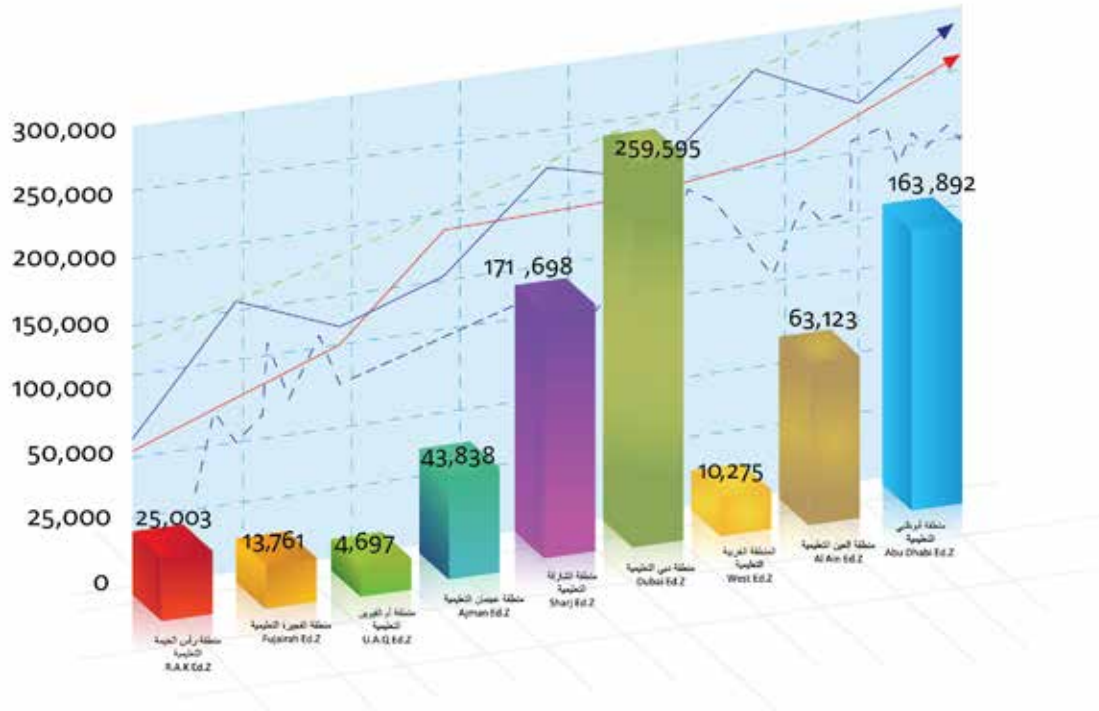


توزيع الطلبة (تعليم خاص) على المناطق التعليمية للعام الدراسي 2015/ 2016
Distribution of Students (PE) by Educational Zones for the Academic year 2015/ 2016

zone		الطلبة Students													المطقة المنطقة							
		الاجمالي	ثانوي Secondary			حلقة ثانية Cycle 2					حلقة اولى Cycle 1							رياض الاطفال kindergarten				
			مجموع	12	11	10	مجموع	9	8	7	6	مجموع	5	4				3	2	1	مجموع	kg2
Abu Dhabi Edu. Zone	M	85,380	10,448	3,016	3,411	4,021	21,634	4,522	5,110	5,682	6,320	37,771	6,528	7,018	7,688	7,935	8,602	15,527	7,728	7,799	ذ	منطقة أبوظبي التعليمية
	F	78,512	9,888	2,877	3,311	3,700	19,812	4,235	4,812	5,136	5,629	34,536	5,906	6,475	7,067	7,367	7,721	14,276	6,916	7,360	ث	
	T	163,892	20,336	5,893	6,722	7,721	41,446	8,757	9,922	10,818	11,949	72,307	12,434	13,493	14,755	15,302	16,323	29,803	14,644	15,159	مع	
Al Ain Edu. Zone	M	34,313	4,632	1,362	1,491	1,779	8,648	1,865	1,994	2,224	2,565	15,374	2,665	2,980	3,150	3,204	3,375	5,659	2,923	2,736	ذ	منطقة العين التعليمية
	F	28,810	3,667	1,128	1,168	1,371	7,192	1,498	1,667	1,930	2,097	12,753	2,126	2,358	2,602	2,803	2,864	5,198	2,644	2,554	ث	
	T	63,123	8,299	2,490	2,659	3,150	15,840	3,363	3,661	4,154	4,662	28,127	4,791	5,338	5,752	6,007	6,239	10,857	5,567	5,290	مع	
Al Garbia Edu. Zone	M	5,616	311	70	85	156	1,266	205	278	327	456	2,937	524	505	615	613	680	1,102	560	524	ذ	المناطق الغربية التعليمية
	F	4,659	252	60	72	120	1,075	204	218	301	352	2,389	404	442	519	534	490	943	459	484	ث	
	T	10,275	563	130	157	276	2,341	409	496	628	808	5,326	928	947	1,134	1,147	1,170	2,045	1,019	1,026	مع	
Total	M	125,309	15,391	4,448	4,987	5,956	31,548	6,592	7,382	8,233	9,341	56,082	9,717	10,503	11,453	11,752	12,657	22,288	11,211	11,077	ذ	المجموع
	F	111,981	13,807	4,065	4,551	5,191	28,079	5,937	6,697	7,367	8,078	49,678	8,436	9,275	10,188	10,704	11,075	20,417	10,019	10,398	ث	
	T	237,290	29,198	8,513	9,538	11,147	59,627	12,529	14,079	15,600	17,419	105,760	18,153	19,778	21,641	22,456	23,732	42,705	21,230	21,475	مع	
Dubai Edu. Zone	M	134,817	17,645	4,716	5,812	7,117	34,326	7,756	8,334	8,806	9,430	57,645	9,908	10,803	11,516	12,356	13,062	25,201	13,376	11,825	ذ	منطقة دبي التعليمية
	F	124,778	16,447	4,587	5,388	6,472	31,430	7,015	7,642	8,188	8,585	53,180	9,291	9,719	10,606	11,458	12,106	23,721	12,491	11,230	ث	
	T	259,595	34,092	9,303	11,200	13,589	65,756	14,771	15,976	16,994	18,015	110,825	19,199	20,522	22,122	23,814	25,168	48,922	25,867	23,055	مع	
Sharjah Edu. Zone	M	88,972	10,603	3,051	3,343	4,209	22,089	4,669	5,243	5,734	6,443	40,399	6,773	7,412	7,889	8,721	9,604	15,881	8,493	7,388	ذ	منطقة الشارقة التعليمية
	F	82,726	9,950	2,955	3,183	3,812	20,157	4,415	4,769	5,319	5,654	37,689	6,432	6,805	7,472	8,298	8,682	14,930	8,019	6,911	ث	
	T	171,698	20,553	6,006	6,526	8,021	42,246	9,084	10,012	11,053	12,097	78,088	13,205	14,217	15,361	17,019	18,286	30,811	16,512	14,299	مع	
Ajman Edu. Zone	M	23,354	2,383	741	742	900	5,903	1,268	1,417	1,502	1,716	11,259	1,879	2,018	2,235	2,396	2,731	3,809	2,262	1,547	ذ	منطقة عجمان التعليمية
	F	20,484	2,060	607	655	798	5,085	1,036	1,190	1,352	1,524	9,927	1,633	1,745	1,862	2,188	2,499	3,412	2,012	1,400	ث	
	T	43,838	4,443	1,348	1,397	1,698	10,988	2,304	2,607	2,837	3,240	21,186	3,512	3,763	4,097	4,584	5,230	7,221	4,274	2,947	مع	
Umm Al Quwain Edu. Zone	M	2,473	132	22	42	68	508	85	101	138	184	1,292	191	221	233	299	348	541	262	279	ذ	منطقة أم القيوين التعليمية
	F	2,224	135	40	43	52	480	78	111	117	174	1,107	180	178	205	242	302	502	233	269	ث	
	T	4,697	267	62	85	120	988	163	212	255	358	2,399	371	399	438	541	650	1,043	495	548	مع	
Al Fujairah Edu. Zone	M	7,215	712	203	246	263	1,741	340	373	491	537	3,398	579	658	634	738	789	1,364	669	695	ذ	منطقة الفجيرة التعليمية
	F	6,546	638	185	180	273	1,517	302	346	392	477	3,050	500	547	570	682	751	1,341	697	644	ث	
	T	13,761	1,350	388	426	536	3,258	642	719	883	1,014	6,448	1,079	1,205	1,204	1,420	1,540	2,705	1,366	1,339	مع	
Ras-Al-Khaimah Edu. Zone	M	12,855	1,298	340	415	543	3,088	601	774	803	910	6,005	1,044	1,092	1,140	1,322	1,407	2,464	1,262	1,202	ذ	منطقة رأس الخيمة التعليمية
	F	12,148	1,329	419	394	516	2,995	626	642	810	917	5,547	970	1,018	1,043	1,237	1,279	2,277	1,168	1,109	ث	
	T	25,003	2,627	759	809	1,059	6,083	1,227	1,416	1,613	1,827	11,552	2,014	2,110	2,183	2,559	2,686	4,741	2,430	2,311	مع	
Total	M	269,686	32,773	9,073	10,600	13,100	67,655	14,719	16,242	17,474	19,220	119,998	20,374	22,204	23,647	25,832	27,941	49,260	26,324	22,936	ذ	المجموع
	F	248,906	30,559	8,793	9,843	11,923	61,664	13,472	14,700	16,161	17,331	110,500	19,006	20,012	21,758	24,105	25,619	46,183	24,620	21,563	ث	
	T	518,592	63,332	17,866	20,443	25,023	129,319	28,191	30,942	33,635	36,551	230,498	39,380	42,216	45,405	49,937	53,560	95,443	50,944	44,499	مع	
Grand Total	M	394,995	48,164	13,521	15,587	19,056	99,203	21,311	23,624	25,707	28,561	176,080	30,091	32,707	35,100	37,584	40,598	71,548	37,535	34,013	ذ	اجمالي الدولة
	F	360,887	44,366	12,858	14,394	17,114	89,743	19,409	21,397	23,528	25,409	160,178	27,442	29,287	31,946	34,809	36,694	66,600	34,639	31,961	ث	
	T	755,882	92,530	26,379	29,981	36,170	188,946	40,720	45,021	49,235	53,970	336,258	57,533	61,994	67,046	72,393	77,292	138,148	72,174	65,974	مع	

توزيع الطلبة (تعليم خاص) على المناطق التعليمية للعام الدراسي 2015/2016

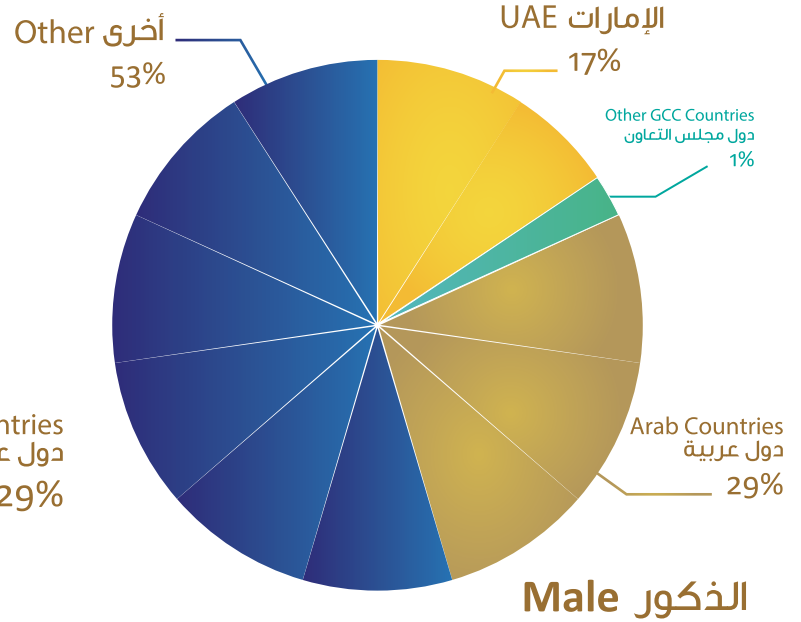
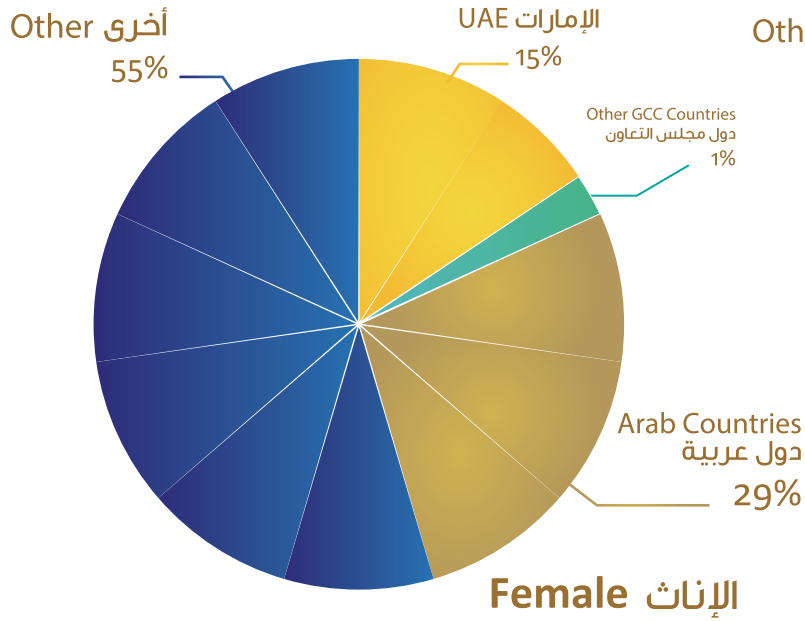
Distribution of Students (P.E) by Educationl Zones for the Academic year 2015/ 2016



توزيع الطلبة (تعليم خاص) حسب الجنسية للعام الدراسي 2015 / 2016 م
Distribution of Students (P.E) by Nationality for the Academic year 2015 / 2016

Stage and nationality		النسبة المئوية للمواطنين the percentage of citizens	Other Countries دول أخرى			GCC Countries دول مجلس التعاون		المرحلة والجنسية	
			المجموع Total	أخرى Other	دول عربية Arab Countries	دول مجلس التعاون الأخرى Other GCC Countries	الإمارات UAE		
kindergarten	Male	18.44%	71,548	38,468	19167	716	13,197	ذكور	رياض الأطفال
	Female	17.66%	66,600	36,291	17887	662	11,760	إناث	
	Total	18.07%	138,148	74,759	37,054	1,378	24,957	مجموع	
Cycle 1	Male	17.82%	176,080	92,788	50750	1,171	31,371	ذكور	الحلقة الأولى
	Female	15.73%	160,178	86,716	47325	940	25,197	إناث	
	Total	16.82%	336,258	179,504	98,075	2,111	56,568	مجموع	
Cycle 2	Male	16.59%	99,203	53,562	28601	580	16,460	ذكور	الحلقة الثانية
	Female	13.62%	89,743	50,326	26767	428	12,222	إناث	
	Total	15.18%	188,946	103,888	55,368	1,008	28,682	مجموع	
Secondary	Male	15.74%	48,164	24,561	15703	320	7,580	ذكور	الثانوي
	Female	12.81%	44,366	23,945	14502	237	5,682	إناث	
	Total	14.33%	92,530	48,506	30,205	557	13,262	مجموع	
GRAND TOTAL	Male	17.37%	394,995	209,379	114,221	2,787	68,608	ذكور	الإجمالي
	Female	15.20%	360,887	197,278	106,481	2,267	54,861	إناث	
	Total	16.33%	755,882	406,657	220,702	5,054	123,469	مجموع	

توزيع الطلبة (تعليم خاص) حسب الجنسية للعام الدراسي 2015 / 2016 م
 Distribution of Students (P.E) by Nationality for the Academic year 2015 / 2016

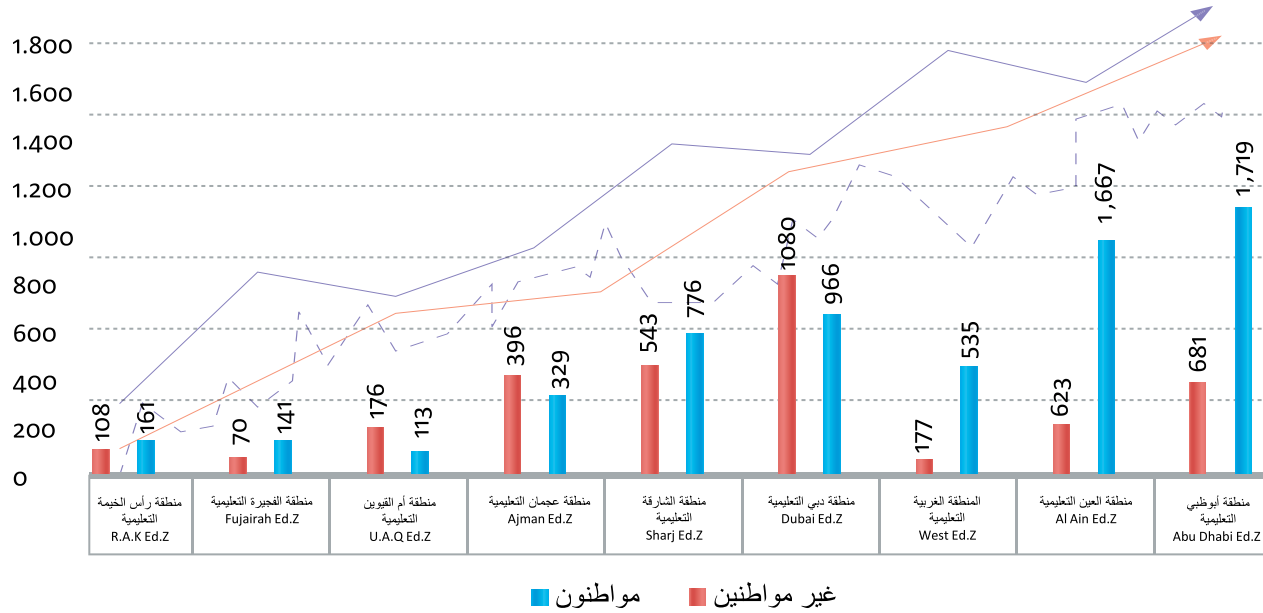


تعليم الكبار موزع على المناطق التعليمية للعام الدراسي 2015 / 2016
Distribution of Adult Education by Educational Zones for the Academic year 2015 / 2016

تعليم كبار Adult Education

zone	الاجمالي Grand Total	طلبة Students						اداريون Administration	معلمون Teachers	مراكز Centers	المنطقة
		المجموع		Femal		ذكور Male					
		غير مواطنين Nationality	مواطنون Nationality	غير مواطنين Nationality	مواطنون Nationality	غير مواطنين Non Nationality	مواطنون Nationality				
Abu Dhabi Edu. Zone	2,400	681	1,719	471	970	210	749	18	75	10	منطقة أبوظبي التعليمية
Al Ain Edu. Zone	2,290	623	1,667	421	882	202	785	27	82	10	منطقة العين التعليمية
Al Garbia Edu. Zone	712	177	535	127	267	50	268	14	81	9	المنطقة الغربية التعليمية
Total	5,402	1,481	3,921	1,019	2,119	462	1,802	59	238	29	المجموع
Dubai Edu. Zone	2,046	1080	966	614	343	466	623	30	96	13	منطقة دبي التعليمية
Sharjah Edu. Zone	1,319	543	776	327	221	216	555	24	154	15	منطقة الشارقة التعليمية
Ajman Edu. Zone	725	396	329	255	137	141	192	5	69	4	منطقة عجمان التعليمية
Umm Al Quwain Edu. Zone	289	176	113	99	50	77	63	10	51	4	منطقة أم القيوين التعليمية
Al Fujairah Edu. Zone	211	70	141	55	81	15	60	8	15	3	منطقة الفجيرة التعليمية
Ras-Al-Khaimah Edu. Zone	269	108	161	86	101	22	60	9	27	3	منطقة رأس الخيمة التعليمية
Total	4,859	2,373	2,486	1,436	933	937	1,553	86	412	42	المجموع
Grand Total	10,261	3,854	6,407	2,455	3,052	1,399	3,355	145	650	71	اجمالي الدولة

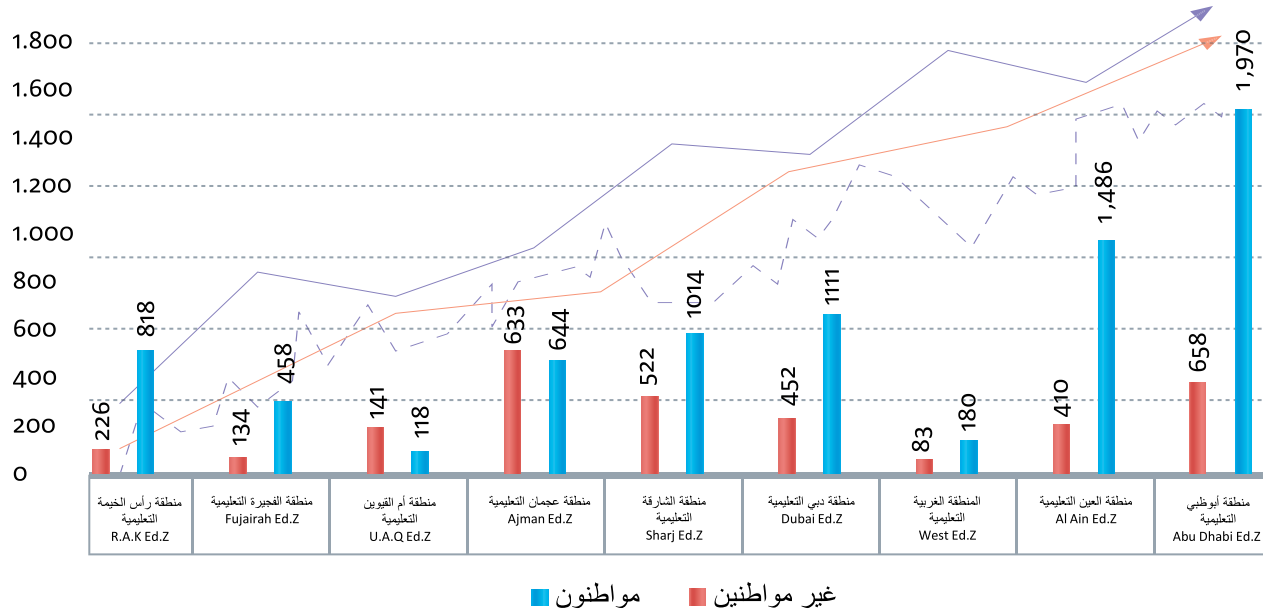
تعليم الكبار موزع على المناطق التعليمية للعام الدراسي 2015 / 2016
Distribution of Adult Education by Educational Zones for the Academic year 2015 / 2016



تعليم المنازل موزع على المناطق التعليمية للعام الدراسي 2015/2016
Distribution of Home Education by Educational Zones for the Academic year 2015 / 2016

zone	Home Education تعليم المنازل							المنطقة
	طلبة Students							
	الاجمالي Grand Total	المجموع Total		اناث Femal		ذكور Male		
غير مواطنين Non Nationality		مواطنون Nationality	غير مواطنين Non Nationality	مواطنون Nationality	غير مواطنين Non Nationality	مواطنون Nationality		
Abu Dhabi Edu. Zone	2,628	658	1,970	378	615	280	1,355	منطقة أبوظبي التعليمية
Al Ain Edu. Zone	1,896	410	1,486	214	428	196	1,058	منطقة العين التعليمية
Al Garbia Edu. Zone	263	83	180	42	66	41	114	المنطقة الغربية التعليمية
Total	4,787	1,151	3,636	634	1,109	517	2,527	المجموع
Dubai Edu. Zone	1,563	452	1111	145	267	303	844	منطقة دبي التعليمية
Sharjah Edu. Zone	1,536	522	1014	220	118	234	896	منطقة الشارقة التعليمية
Ajman Edu. Zone	1,277	633	644	289	96	344	548	منطقة عجمان التعليمية
Umm Al Quwain Edu. Zone	259	141	118	76	36	65	82	منطقة أم القيوين التعليمية
Al Fujairah Edu. Zone	592	134	458	61	55	73	403	منطقة الفجيرة التعليمية
Ras-Al-Khaimah Edu. Zone	1,044	226	818	47	97	179	721	منطقة رأس الخيمة التعليمية
Total	6,271	2,108	4,163	838	669	1,198	3,494	المجموع
Grand Total	11,058	3,259	7,799	1,472	1,778	1,715	6,021	اجمالي الدولة

تعليم المنازل موزع على المناطق التعليمية للعام الدراسي 2015/2016
Distribution of Home Education by Educational Zones for the Academic year 2015 / 2016



توزيع طلاب مؤسسات التعليم الفني على المناطق التعليمية للعام الدراسي 2015/2016
Distribution of Technical Education Institutions by Educational Zones for the Academic year 2015 / 2016

تعليم فني IAT

zone	طلبة Students							مؤسسات التعليم الفني Technical Education Institutions	المنطقة
	الاجمالي Grand Total	المجموع Total		اناث Femal		ذكور Male			
		غير مواطنين Non Nationality	مواطنون Nationality	غير مواطنين Non Nationality	مواطنون Nationality	غير مواطنين Non Nationality	مواطنون Nationality		
Abu Dhabi Edu. Zone	2,440	42	2,398	12	1,061	30	1,337	4	منطقة أبوظبي التعليمية
Al Ain Edu. Zone	1,531	45	1,486	16	871	29	615	4	منطقة العين التعليمية
Al Garbia Edu. Zone	611	125	486	45	283	80	203	8	المنطقة الغربية التعليمية
Total	4,582	212	4,370	73	2,215	139	2,155	16	المجموع
Dubai Edu. Zone	804	6	798	0	0	6	798	2	منطقة دبي التعليمية
Sharjah Edu. Zone	319	6	313	0	0	6	313	2	منطقة الشارقة التعليمية
Ajman Edu. Zone	1,163	20	1143	8	656	12	487	4	منطقة عجمان التعليمية
Umm Al Quwain Edu. Zone	245	0	245	0	92	0	153	4	منطقة أم القيوين التعليمية
Al Fujairah Edu. Zone	502	6	496	0	0	6	496	2	منطقة الفجيرة التعليمية
Ras-Al-Khaimah Edu. Zone	700	4	696	0	0	4	696	2	منطقة رأس الخيمة التعليمية
Total	3,733	42	3,691	8	748	34	2,943	16	المجموع
Grand Total	8,315	254	8,061	81	2,963	173	5,098	32	اجمالي الدولة

توزيع طلاب مؤسسات التعليم الفني على المناطق التعليمية للعام الدراسي 2015/2016
Distribution of Technical Education Institutions by Educational Zones for the Academic year 2015 / 2016

